



**PLANO FAF**  
Relatório de Investimentos

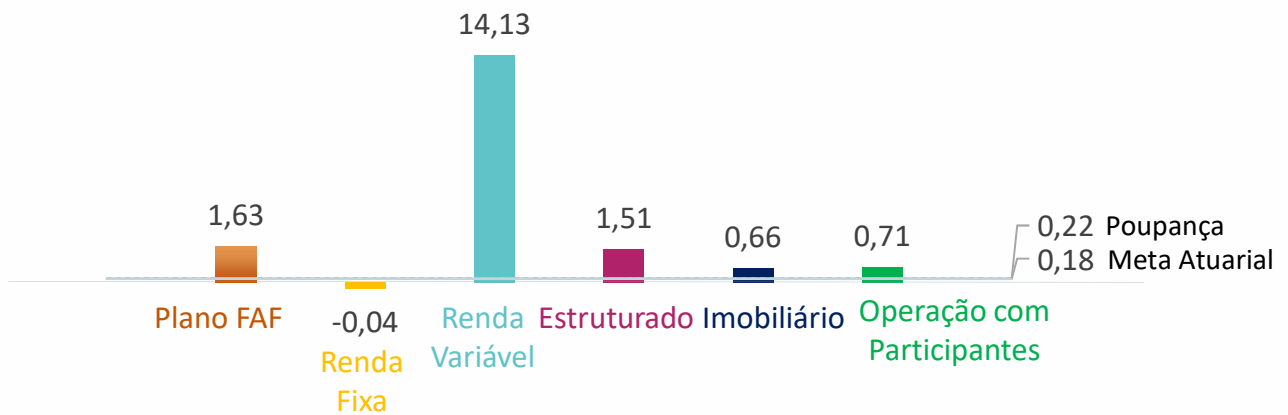
---

**ABRIL/2020**

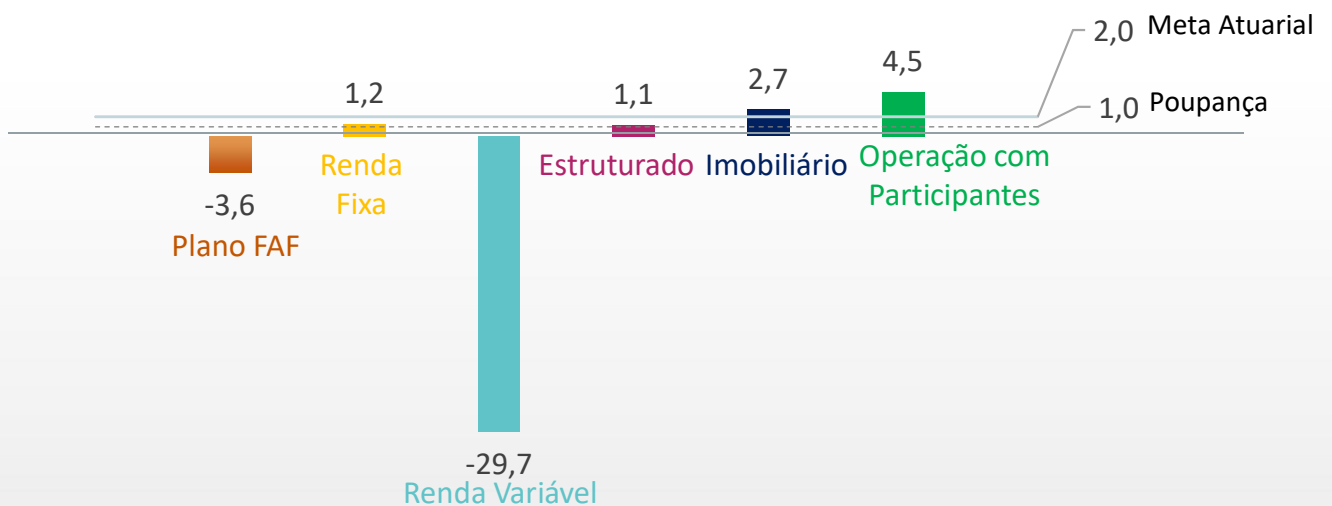
## PLANO FAF: RENTABILIDADE

Agregada e por segmento de aplicação (em %)

ABRIL/2020



ACUMULADA em 2020 até ABRIL



DÚVIDAS?



Acesse o site  
[www.brfprevidencia.com.br](http://www.brfprevidencia.com.br)

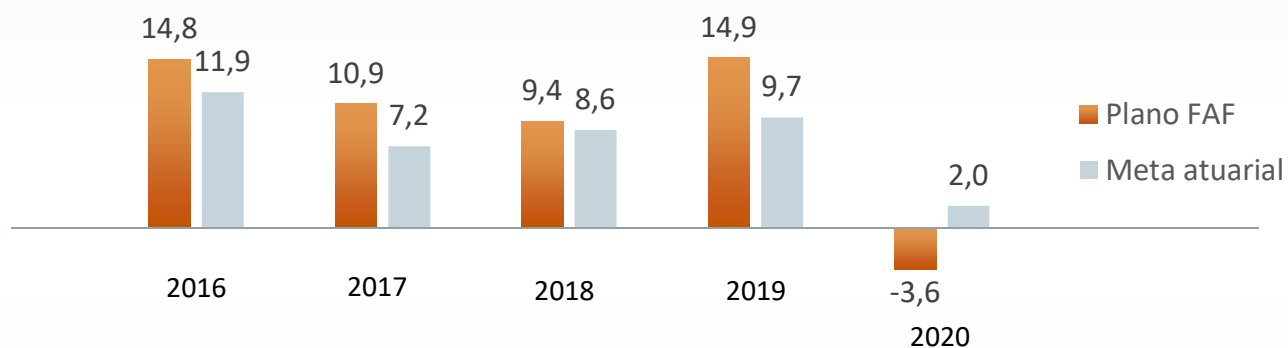


Ligue para  
0800 702 44 22



Escreva para  
[brfprevidencia@brf-br.com](mailto:brfprevidencia@brf-br.com)

## HISTÓRICO DE RENTABILIDADE ANUAL (em %)



	2016	2017	2018	2019	2020			2020
					FEV	MAR	ABR	
Renda Fixa	15,3	10,7	10,1	10,7	0,56	-0,28	-0,04	1,2
Renda Variável	8,4	9,0	0,3	48,1	-7,46	-32,58	14,13	-29,7
Estruturado	17,0	15,9	9,5	7,1	0,65	-0,71	1,51	1,1
Imobiliário	20,7	13,8	15,5	12,5	0,65	0,65	0,66	2,7
Op. Participantes	21,0	9,0	11,6	10,2	1,76	0,66	0,71	4,5
<b>Plano FAF</b>	<b>14,8</b>	<b>10,9</b>	<b>9,4</b>	<b>14,9</b>	<b>-0,65</b>	<b>-5,02</b>	<b>1,63</b>	<b>-3,6</b>
<b>Meta</b>	<b>11,9</b>	<b>7,2</b>	<b>8,6</b>	<b>9,7</b>	<b>0,58</b>	<b>0,59</b>	<b>0,18</b>	<b>2,0</b>

## Histórico mensal (em %)

Ano	Jan	Fev	Mar	Abr	Mai	Jun	Jul	Ago.	Set	Out	Nov.	Dez	Rent. Ano	Meta Ano
2016	0,73	1,70	1,84	1,36	0,27	1,22	2,53	0,91	1,15	1,89	-0,18	0,48	14,8	11,9
2017	1,08	0,92	0,58	0,76	0,55	0,28	1,63	1,75	1,38	0,77	-0,23	0,92	10,9	7,2
2018	1,57	0,22	0,38	0,68	-1,08	0,22	2,19	-0,11	0,94	2,29	1,13	0,62	9,4	8,6
2019	2,01	0,10	0,86	1,71	0,86	1,35	1,38	1,03	1,06	0,91	0,48	2,23	14,9	9,7
2020	0,49	-0,65	-5,02	1,63									-3,6	2,0

### DÚVIDAS?



Acesse o site  
[www.brfpredvidencia.com.br](http://www.brfpredvidencia.com.br)



Ligue para  
0800 702 44 22

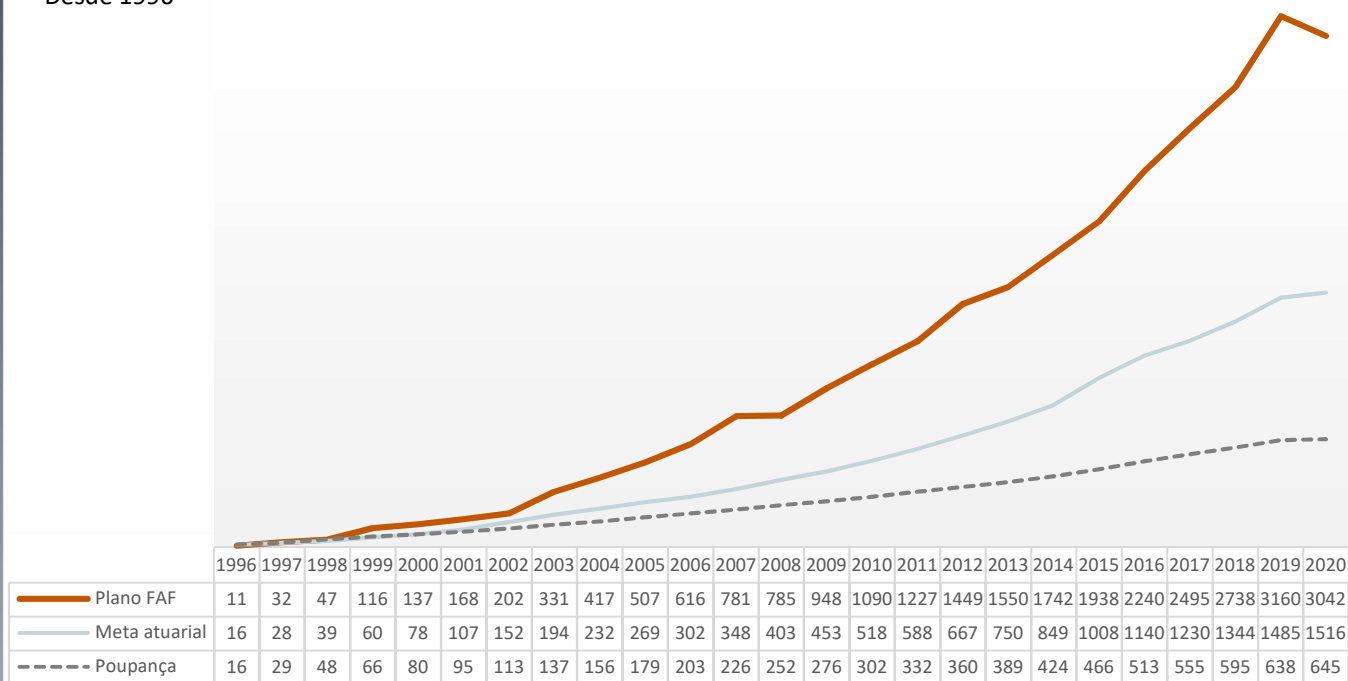


Escreva para  
[brfpredvidencia@brf-br.com](mailto:brfpredvidencia@brf-br.com)

## RENTABILIDADE ACUMULADA (em %)

	12 MESES	24 MESES	36 MESES	Até 2020
Plano FAF	6	18	30	3.042
Meta	8	19	27	1.516
Poupança	5	12	19	645

\* Desde 1996



## RECURSOS DO PLANO

	2016	2017	2018	2019	2020
Em R\$ mil					
Plano FAF	2.800.870	2.978.673	3.114.116	3.424.547	3.250.779

### DÚVIDAS?



Acesse o site  
[www.brfprevidencia.com.br](http://www.brfprevidencia.com.br)



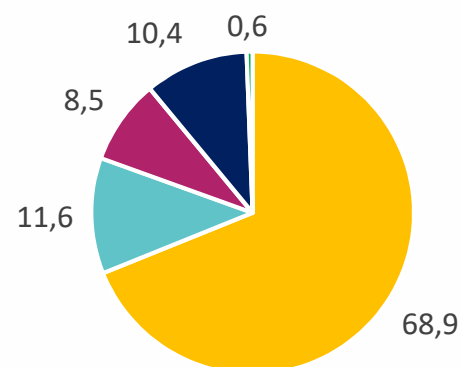
Ligue para  
0800 702 44 22



Escreva para  
[brfprevidencia@brf-br.com](mailto:brfprevidencia@brf-br.com)

## ALOCAÇÃO DOS INVESTIMENTOS POR SEGMENTO

	2016	2017	2018	2019	2020
%					
Renda Fixa	74,3	72,7	72,3	66,1	68,9
Renda Variável	12,0	11,8	11,3	15,1	11,6
Estruturados	5,0	6,4	7,3	8,2	8,5
Imobiliário	8,0	8,4	8,5	10,0	10,4
Op. com Participantes	0,7	0,7	0,6	0,6	0,6



## Glossário

- **Rentabilidade do Plano:** representa o retorno consolidado do Plano, de acordo com a rentabilidade obtida por cada segmento de aplicação e proporção investida, descontado o custeio administrativo;
- **Meta atuarial:** parâmetro para o retorno de investimentos. Em 2020, corresponde a 5% a.a. mais INPC do período;
- **Histórico de rentabilidade anual:** corresponde à rentabilidade apurada anualmente, comparativo à meta atuarial;
- **Rentabilidade acumulada:** representa as rentabilidades acumuladas, relativo ao período de referência, comparativo à poupança e meta;
- **Alocação dos investimentos:** percentual de alocação dos recursos do Plano, por segmento, no último dia de referência;
- **Recursos do Plano:** corresponde ao ativo investido.

## DÚVIDAS?



Acesse o site  
[www.brfprevidencia.com.br](http://www.brfprevidencia.com.br)



Ligue para  
0800 702 44 22



Escreva para  
[brfprevidencia@brf-br.com](mailto:brfprevidencia@brf-br.com)