



# **PLANO FAF**

## Relatório de Investimentos

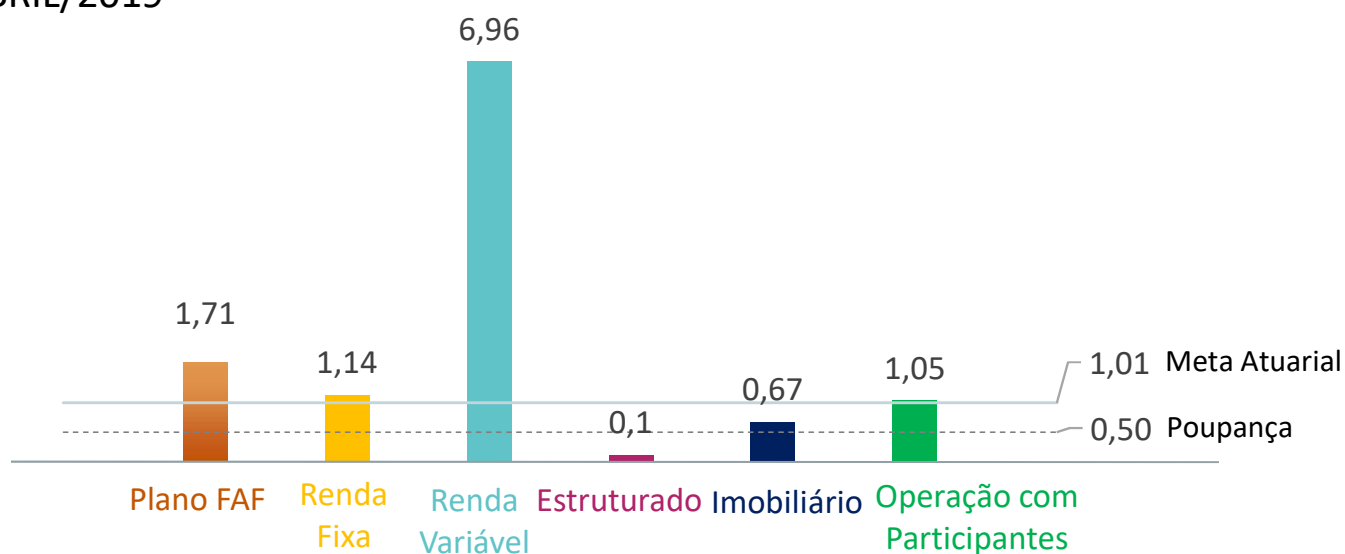
---

**ABRIL/2019**

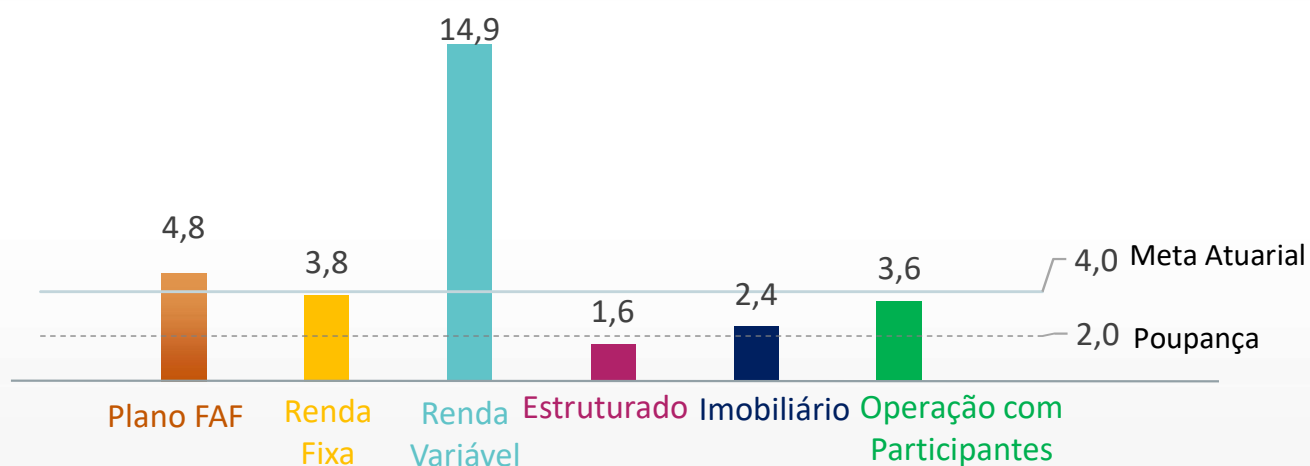
## PLANO FAF: RENTABILIDADE

Agregada e por segmento de aplicação (em %)

ABRIL/2019



ACUMULADA em 2019 até ABRIL



### DÚVIDAS?



Acesse o site  
[www.brfprevidencia.com.br](http://www.brfprevidencia.com.br)

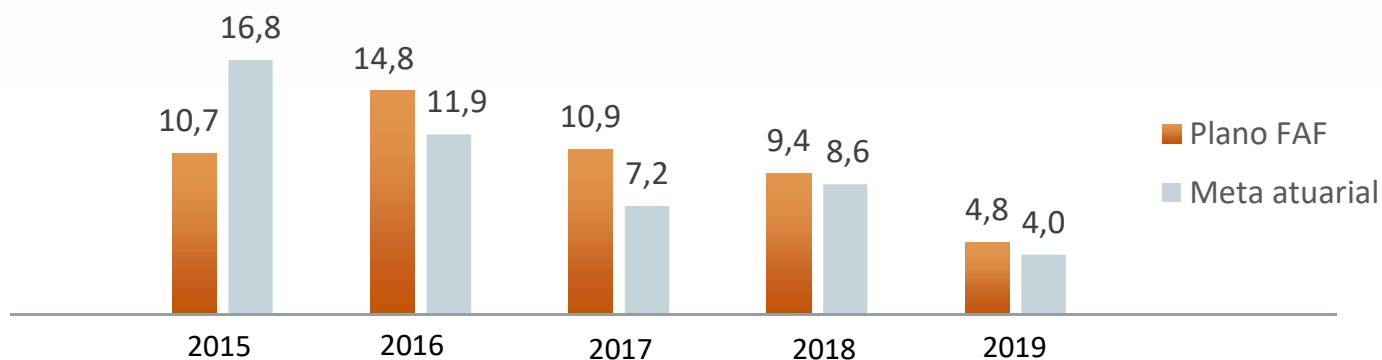


Ligue para  
0800 702 44 22



Escreva para  
[brfprevidencia@brf-br.com](mailto:brfprevidencia@brf-br.com)

## HISTÓRICO DE RENTABILIDADE ANUAL (em %)



\* Em 2019 até abril

	2015	2016	2017	2018	2019			2019
					FEV	MAR	ABR	
Renda Fixa	15,0	15,3	10,7	10,1	0,70	0,88	1,14	3,8
Renda Variável	-7,9	8,4	9,0	0,3	-3,33	1,05	6,96	14,9
Estruturado	11,3	17,0	15,9	9,5	-0,47	0,75	0,10	1,6
Imobiliário	5,9	20,7	13,8	15,5	0,52	0,60	0,67	2,4
Op. Participantes	23,6	21,0	9,0	11,6	0,87	0,95	1,05	3,6
<b>Plano FAF</b>	<b>10,7</b>	<b>14,8</b>	<b>10,9</b>	<b>9,4</b>	<b>0,10</b>	<b>0,86</b>	<b>1,71</b>	<b>4,8</b>
<b>Meta</b>	<b>16,8</b>	<b>11,9</b>	<b>7,2</b>	<b>8,6</b>	<b>0,95</b>	<b>1,18</b>	<b>1,01</b>	<b>4,0</b>

## Histórico mensal (em %)

Ano	Jan.	Fev.	Mar	Abr	Mai	Jun	Jul	Ago.	Set	Out	Nov.	Dez	Rent. Ano	Meta Ano
2014	-1,63	1,94	1,46	1,89	1,46	1,43	1,21	2,81	-1,68	1,84	1,38	-0,93	11,6	11,5
2015	1,00	1,35	1,09	1,64	0,68	1,12	1,46	-0,50	0,34	0,43	0,19	1,40	10,7	16,8
2016	0,73	1,70	1,84	1,36	0,27	1,22	2,53	0,91	1,15	1,89	-0,18	0,48	14,8	11,9
2017	1,08	0,92	0,58	0,76	0,55	0,28	1,63	1,75	1,38	0,77	-0,23	0,92	10,9	7,2
2018	1,57	0,22	0,38	0,68	-1,08	0,22	2,19	-0,11	0,94	2,29	1,13	0,62	9,4	8,6
2019	2,01	0,10	0,86	1,71									4,8	4,0

### DÚVIDAS?



Acesse o site  
[www.brfprevidencia.com.br](http://www.brfprevidencia.com.br)



Ligue para  
0800 702 44 22

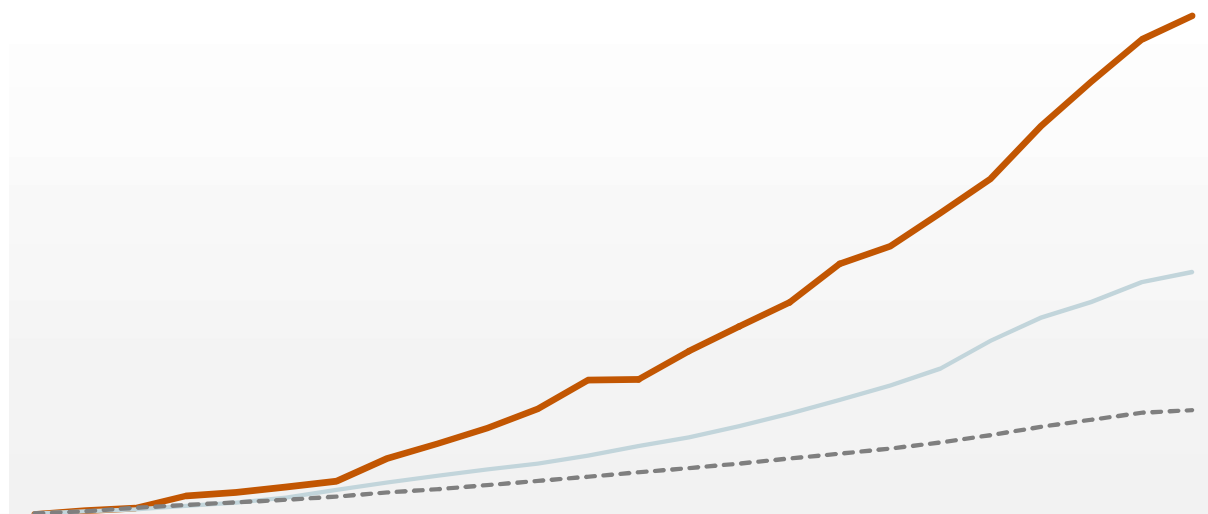


Escreva para  
[brfprevidencia@brf-br.com](mailto:brfprevidencia@brf-br.com)

## RENTABILIDADE ACUMULADA (em %)

	12 MESES	24 MESES	36 MESES	Até 2019*
Plano FAF	11	23	38	2.873
Meta	10	18	29	1.402
Poupança	6	13	22	609

\* Desde 1996



	1996	1997	1998	1999	2000	2001	2002	2003	2004	2005	2006	2007	2008	2009	2010	2011	2012	2013	2014	2015	2016	2017	2018	2019
Plano FAF	11	32	47	116	137	168	202	331	417	507	616	781	785	948	1.090	1.227	1.449	1.550	1.742	1.938	2.240	2.495	2.738	2.873
Meta atuarial	16	28	39	60	78	107	152	194	232	269	302	348	403	453	518	588	667	750	849	1.008	1.140	1.230	1.344	1.402
Poupança	16	29	48	66	80	95	113	137	156	179	203	226	252	276	302	332	360	389	424	466	513	555	595	609

## RECURSOS DO PLANO

	2015	2016	2017	2018	2019
Em R\$ mil					
Plano FAF	2.543.040	2.800.870	2.978.673	3.114.116	3.216.754

### DÚVIDAS?



Acesse o site  
[www.brfprevidencia.com.br](http://www.brfprevidencia.com.br)



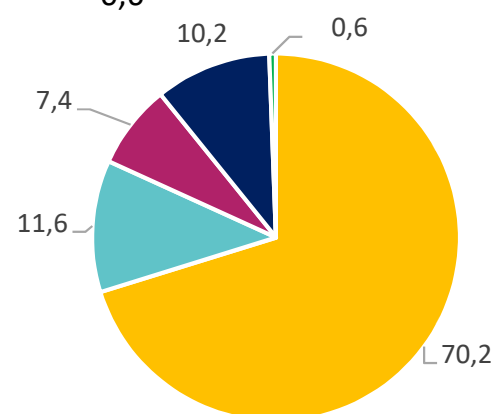
Ligue para  
0800 702 44 22



Escreva para  
[brfprevidencia@brf-br.com](mailto:brfprevidencia@brf-br.com)

## ALOCAÇÃO DOS INVESTIMENTOS POR SEGMENTO

	2015	2016	2017	2018	2019
%					
Renda Fixa	73,8	74,3	72,7	72,3	70,2
Renda Variável	12,8	12,0	11,8	11,3	11,6
Estruturados	4,9	5,0	6,4	7,3	7,4
Imobiliário	7,9	8,0	8,4	8,5	10,2
Op. com Participantes	0,6	0,7	0,7	0,6	0,6



## Glossário

- **Rentabilidade do Plano:** representa o retorno consolidado do Plano, de acordo com a rentabilidade obtida por cada segmento de aplicação e proporção investida, descontado o custeio administrativo;
- **Meta atuarial:** parâmetro para o retorno de investimentos. Em 2019, corresponde a 5% a.a. mais INPC do período;
- **Histórico de rentabilidade anual:** corresponde à rentabilidade apurada anualmente, comparativo à meta atuarial;
- **Rentabilidade acumulada:** representa as rentabilidades acumuladas, relativo ao período de referência, comparativo à poupança e meta;
- **Alocação dos investimentos:** percentual de alocação dos recursos do Plano, por segmento, no último dia de referência;
- **Recursos do Plano:** corresponde ao ativo investido.

## DÚVIDAS?



Acesse o site  
[www.brfprevidencia.com.br](http://www.brfprevidencia.com.br)



Ligue para  
0800 702 44 22



Escreva para  
[brfprevidencia@brf-br.com](mailto:brfprevidencia@brf-br.com)