



PLANO III

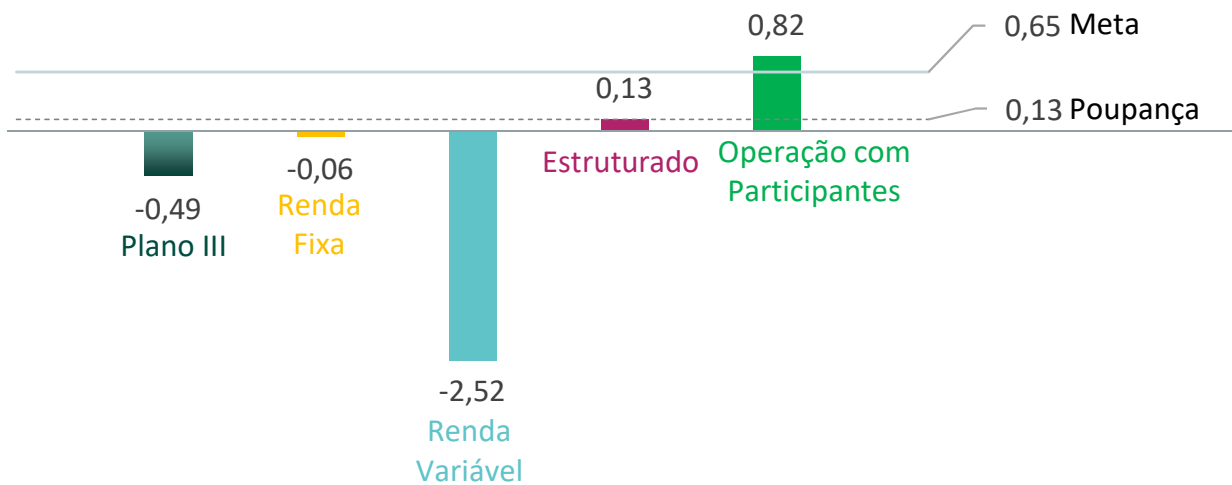
Relatório de Investimentos

AGOSTO/2020

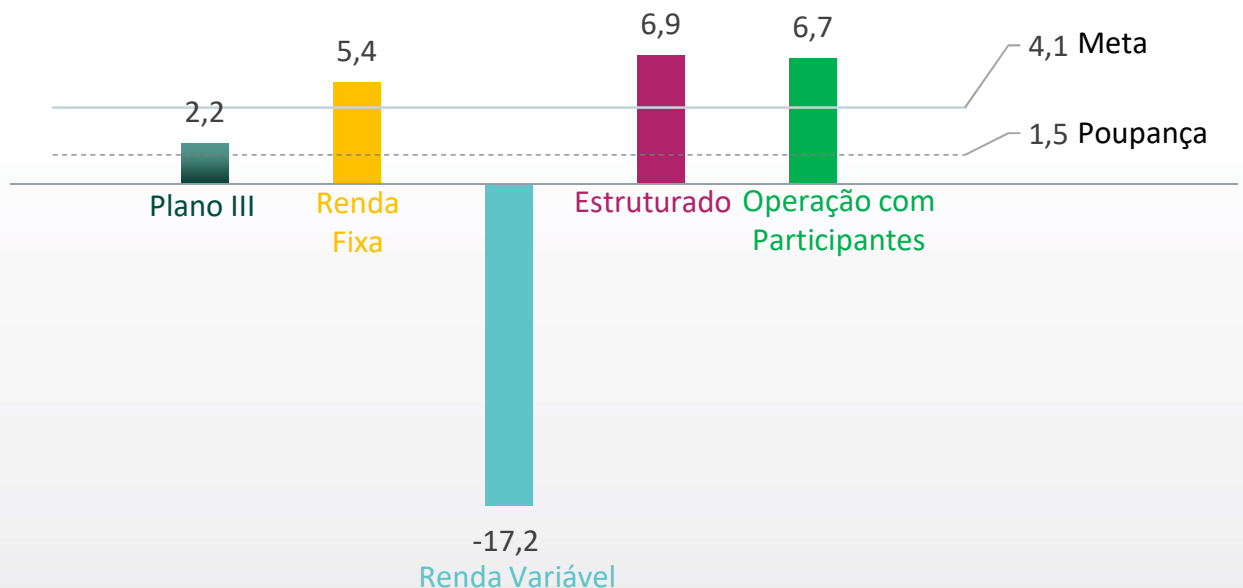
PLANO III: RENTABILIDADE

Agregada e por segmento de aplicação (em %)

AGOSTO/2020



ACUMULADA em 2020 até AGOSTO



DÚVIDAS?



Acesse o site
www.brfprevidencia.com.br

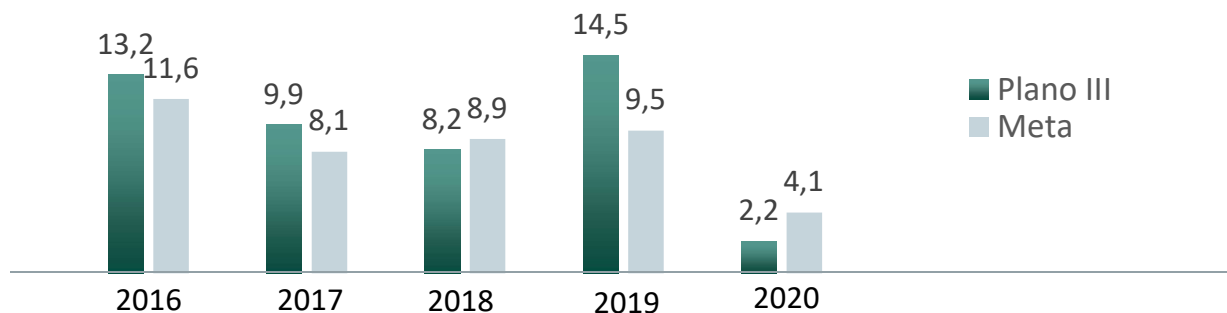


Ligue para
0800 702 44 22



Escreva para
brfprevidencia@brf-br.com

HISTÓRICO DE RENTABILIDADE ANUAL (em %)



	2016	2017	2018	2019	2020			2020
					JUN	JUL	AGO	
Renda Fixa	14,1	11,4	9,4	11,3	1,09	1,75	-0,06	5,4
Renda Variável	9,1	2,0	0,1	40,3	7,82	6,99	-2,52	-17,2
Estruturado	21,7	17,0	7,9	10,6	2,18	1,85	0,13	6,9
Op. Participantes	17,8	9,6	11,8	9,5	0,50	0,42	0,82	6,7
Plano III	13,2	9,9	8,2	14,5	2,07	2,62	-0,49	2,2
Meta	11,6	8,1	8,9	9,5	0,67	0,77	0,65	4,1

Histórico mensal (em %)

Ano	Jan.	Fev.	Mar	Abr	Mai	Jun	Jul	Ago.	Set	Out	Nov.	Dez	Rent. Ano	Meta Ano
2016	0,40	1,90	1,30	0,94	0,03	1,13	3,22	1,13	1,10	1,06	-0,26	0,53	13,2	11,6
2017	0,91	0,98	0,62	0,69	0,20	0,15	1,74	2,04	1,56	0,20	-0,67	1,04	9,9	8,1
2018	1,73	0,16	0,61	0,74	-1,83	-0,04	2,15	-0,36	0,99	2,64	0,52	0,70	8,2	8,9
2019	2,20	0,12	0,80	1,60	0,95	1,64	1,16	0,67	1,27	1,17	0,30	1,85	14,5	9,5
2020	0,36	-0,74	-5,45	1,76	2,25	2,07	2,62	-0,49					2,2	4,1

DÚVIDAS?



Acesse o site
www.brfpredvidencia.com.br



Ligue para
0800 702 44 22

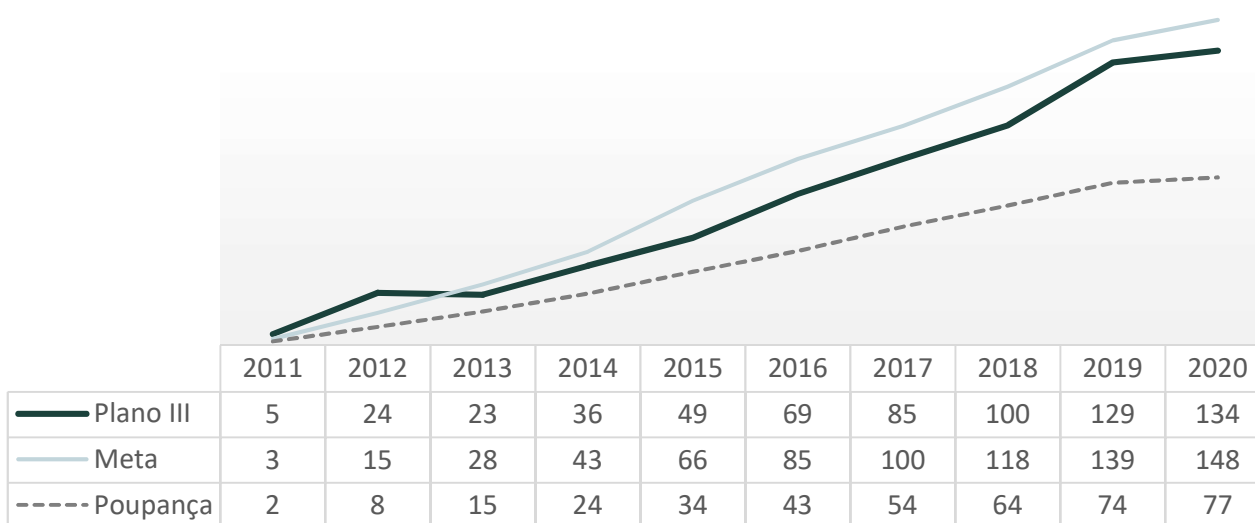


Escreva para
brfpredvidencia@brf-br.com

RENTABILIDADE ACUMULADA (em %)

	12 MESES	24 MESES	36 MESES	Até 2020*
Plano III	7	23	29	134
Meta	8	17	28	148
Poupança	4	10	17	77

* Desde o início do Plano



RECURSOS DO PLANO

	2016	2017	2018	2019	2020
Em R\$ mil					
Plano III	115.049	151.862	186.470	243.884	274.194

DÚVIDAS?



Acesse o site
www.brfprevidencia.com.br



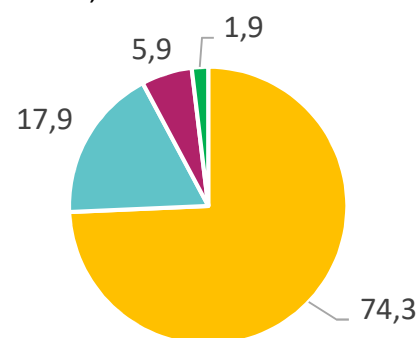
Ligue para
0800 702 44 22



Escreva para
brfprevidencia@brf-br.com

ALOCAÇÃO DOS INVESTIMENTOS POR SEGMENTO

	2016	2017	2018	2019	2020
%					
Renda Fixa	85,6	80,9	79,8	76,2	74,3
Renda Variável	11,2	12,3	11,3	14,7	17,9
Estruturados	2,0	5,3	7,5	7,3	5,9
Op. com Participantes	1,2	1,5	1,4	1,8	1,9



Glossário

- **Rentabilidade do Plano:** representa o retorno consolidado do Plano, de acordo com a rentabilidade obtida por cada segmento de aplicação e proporção investida, descontado o custeio administrativo;
- **Meta:** parâmetro para o retorno de investimentos. Em 2020, corresponde a 5% a.a mais IPCA do período;
- **Histórico de rentabilidade anual:** corresponde à rentabilidade apurada anualmente, descontado do custeio administrativo, comparativo à meta.
- **Rentabilidade acumulada:** representa as rentabilidades acumuladas, relativo ao período de referência, comparativo à poupança e meta;
- **Alocação dos investimentos:** percentual de alocação dos recursos do Plano, por segmento, no último dia de referência;
- **Recursos do Plano:** corresponde ao ativo investido.

DÚVIDAS?



Acesse o site
www.brfprevidencia.com.br



Ligue para
0800 702 44 22



Escreva para
brfprevidencia@brf-br.com