



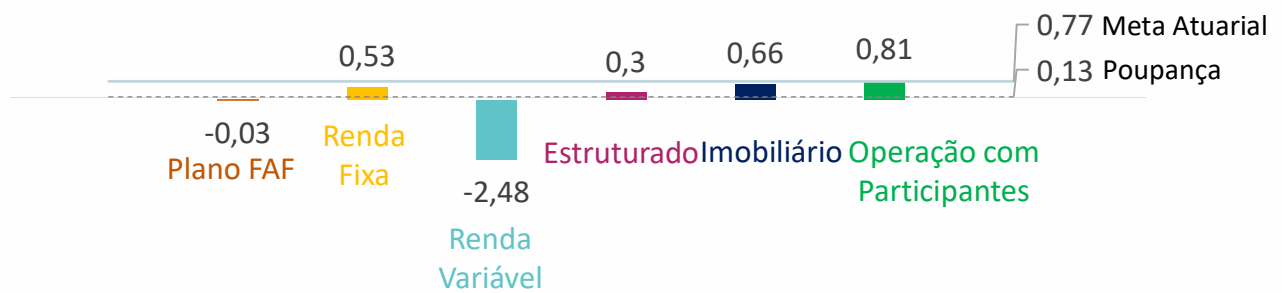
PLANO FAF
Relatório de Investimentos

AGOSTO/2020

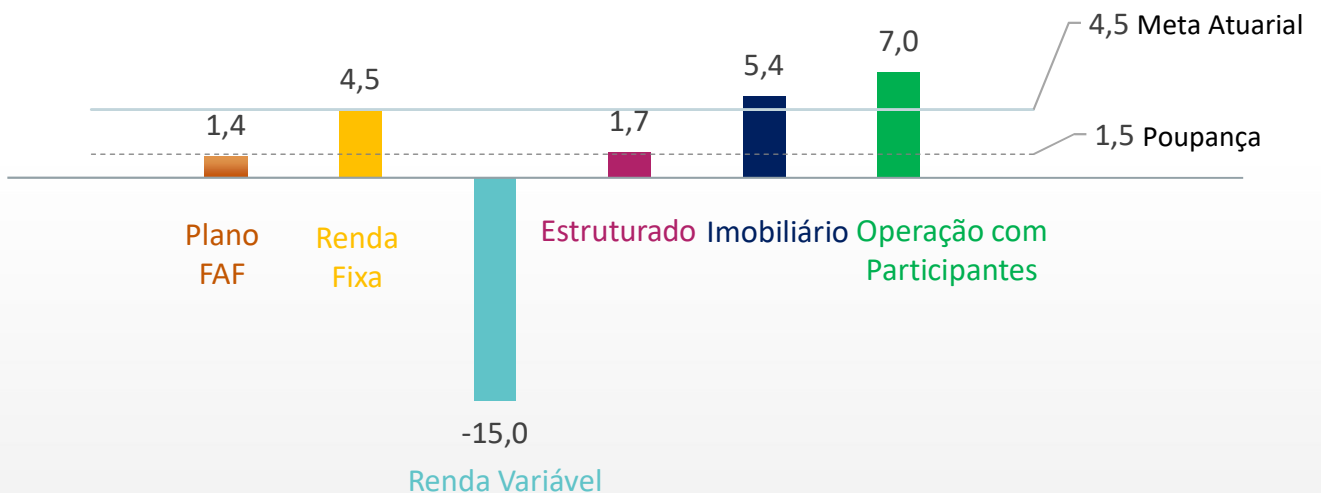
PLANO FAF: RENTABILIDADE

Agregada e por segmento de aplicação (em %)

AGOSTO/2020



ACUMULADA em 2020 até AGOSTO



DÚVIDAS?



Acesse o site
www.brfprevidencia.com.br

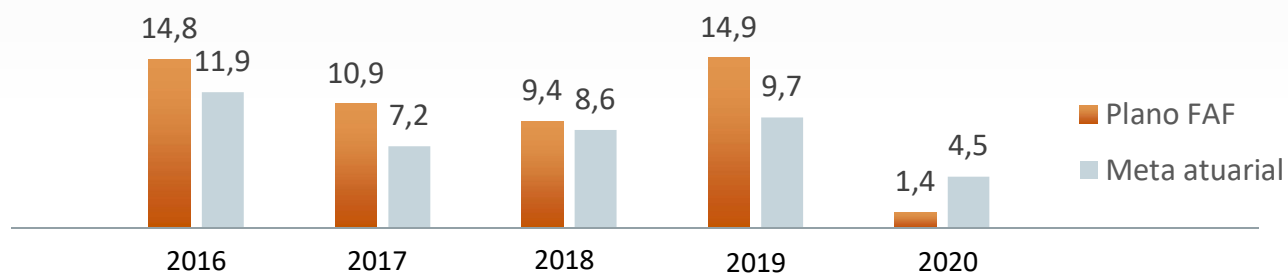


Ligue para
0800 702 44 22



Escreva para
brfprevidencia@brf-br.com

HISTÓRICO DE RENTABILIDADE ANUAL (em %)



	2016	2017	2018	2019	2020			2020
					JUN	JUL	AGO	
Renda Fixa	15,3	10,7	10,1	10,7	0,64	1,36	0,53	4,5
Renda Variável	8,4	9,0	0,3	48,1	7,01	6,48	-2,48	-15,0
Estruturado	17,0	15,9	9,5	7,1	-1,71	1,33	0,30	1,7
Imobiliário	20,7	13,8	15,5	12,5	0,65	0,65	0,66	5,4
Op. Participantes	21,0	9,0	11,6	10,2	0,50	0,45	0,81	7,0
Plano FAF	14,8	10,9	9,4	14,9	1,30	2,14	-0,03	1,4
Meta	11,9	7,2	8,6	9,7	0,71	0,85	0,77	4,5

Histórico mensal (em %)

Ano	Jan	Fev	Mar	Abr	Mai	Jun	Jul	Ago.	Set	Out	Nov.	Dez	Rent. Ano	Meta Ano
2016	0,73	1,70	1,84	1,36	0,27	1,22	2,53	0,91	1,15	1,89	-0,18	0,48	14,8	11,9
2017	1,08	0,92	0,58	0,76	0,55	0,28	1,63	1,75	1,38	0,77	-0,23	0,92	10,9	7,2
2018	1,57	0,22	0,38	0,68	-1,08	0,22	2,19	-0,11	0,94	2,29	1,13	0,62	9,4	8,6
2019	2,01	0,10	0,86	1,71	0,86	1,35	1,38	1,03	1,06	0,91	0,48	2,23	14,9	9,7
2020	0,49	-0,65	-5,02	1,63	1,68	1,30	2,14	-0,03					1,4	4,5

DÚVIDAS?



Acesse o site
www.brfpredvidencia.com.br



Ligue para
0800 702 44 22

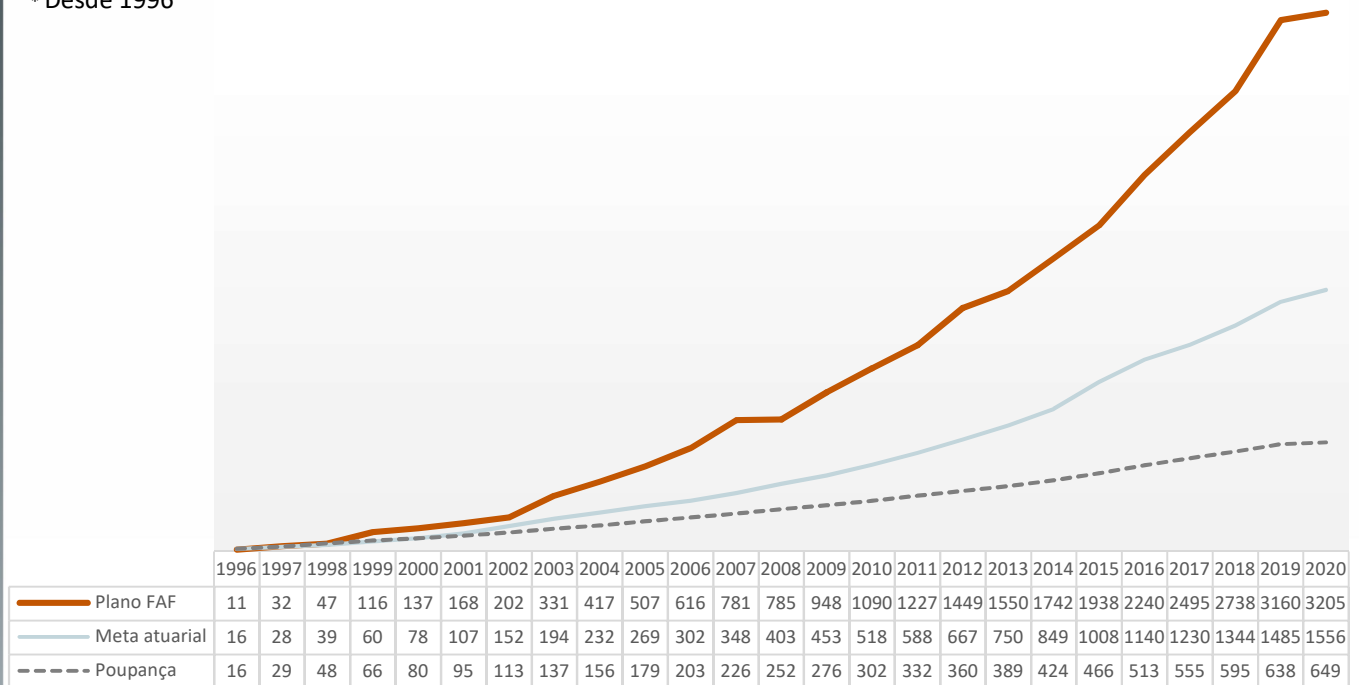


Escreva para
brfpredvidencia@brf-br.com

RENTABILIDADE ACUMULADA (em %)

	12 MESES	24 MESES	36 MESES	Até 2020
Plano FAF	6	22	31	3.205
Meta	8	17	28	1.556
Poupança	4	10	17	650

* Desde 1996



RECURSOS DO PLANO

	2016	2017	2018	2019	2020
Em R\$ mil					
Plano FAF	2.800.870	2.978.673	3.114.116	3.424.547	3.366.610

DÚVIDAS?



Acesse o site
www.brfprevidencia.com.br



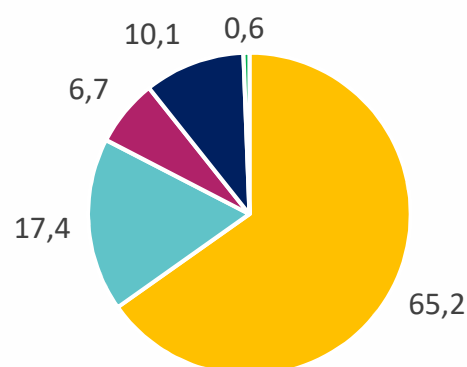
Ligue para
0800 702 44 22



Escreva para
brfprevidencia@brf-br.com

ALOCAÇÃO DOS INVESTIMENTOS POR SEGMENTO

	2016	2017	2018	2019	2020
%					
Renda Fixa	74,3	72,7	72,3	66,1	65,2
Renda Variável	12,0	11,8	11,3	15,1	17,4
Estruturados	5,0	6,4	7,3	8,2	6,7
Imobiliário	8,0	8,4	8,5	10,0	10,1
Op. com Participantes	0,7	0,7	0,6	0,6	0,6



Glossário

- **Rentabilidade do Plano:** representa o retorno consolidado do Plano, de acordo com a rentabilidade obtida por cada segmento de aplicação e proporção investida, descontado o custeio administrativo;
- **Meta atuarial:** parâmetro para o retorno de investimentos. Em 2020, corresponde a 5% a.a. mais INPC do período;
- **Histórico de rentabilidade anual:** corresponde à rentabilidade apurada anualmente, comparativo à meta atuarial;
- **Rentabilidade acumulada:** representa as rentabilidades acumuladas, relativo ao período de referência, comparativo à poupança e meta;
- **Alocação dos investimentos:** percentual de alocação dos recursos do Plano, por segmento, no último dia de referência;
- **Recursos do Plano:** corresponde ao ativo investido.

DÚVIDAS?



Acesse o site
www.brfprevidencia.com.br



Ligue para
0800 702 44 22



Escreva para
brfprevidencia@brf-br.com