



PLANO II

Relatório de Investimentos

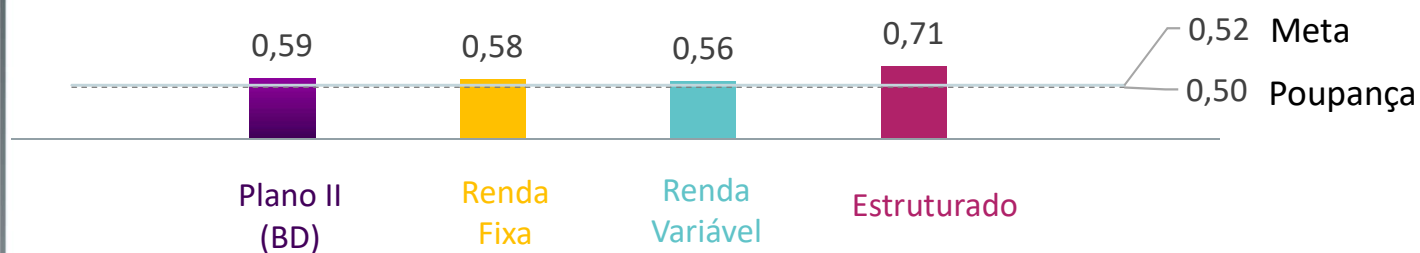
Benefício Definido

AGOSTO/2019

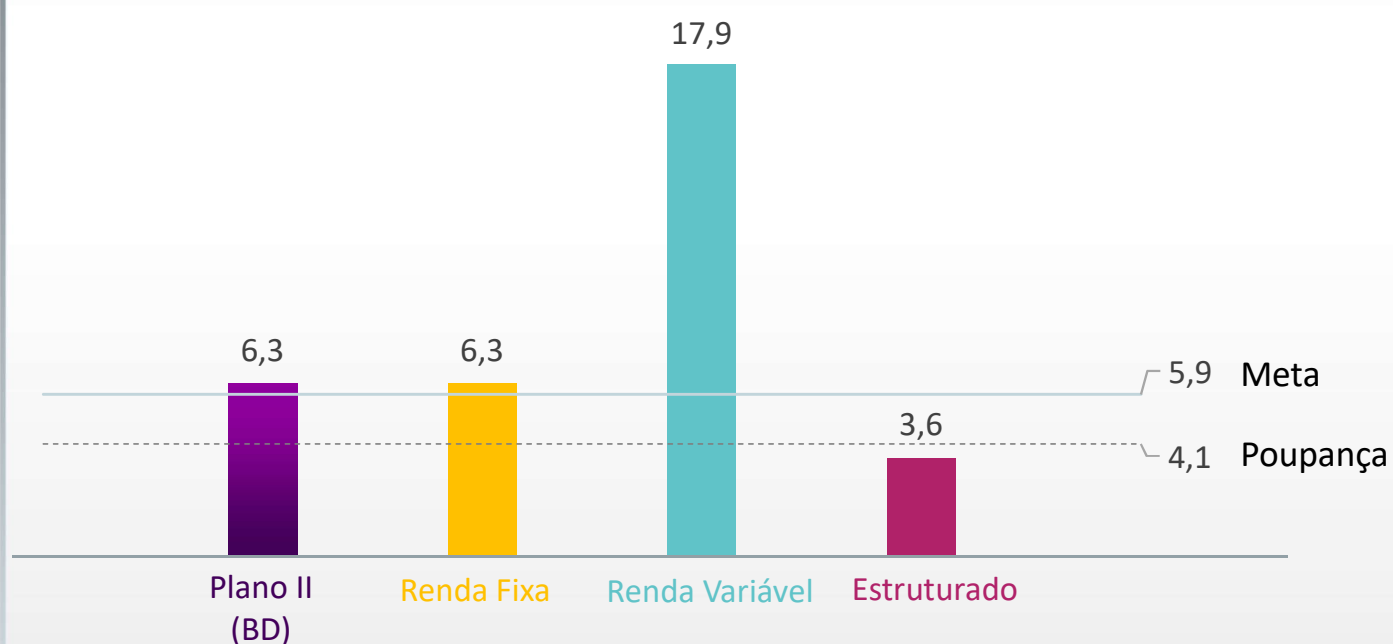
PLANO II: BENEFÍCIO DEFINIDO (BD) RENTABILIDADE

Agregada e por segmento de aplicação (em %)

AGOSTO/2019



ACUMULADA em 2019 até AGOSTO



DÚVIDAS?



Acesse o site
www.brfprevidencia.com.br

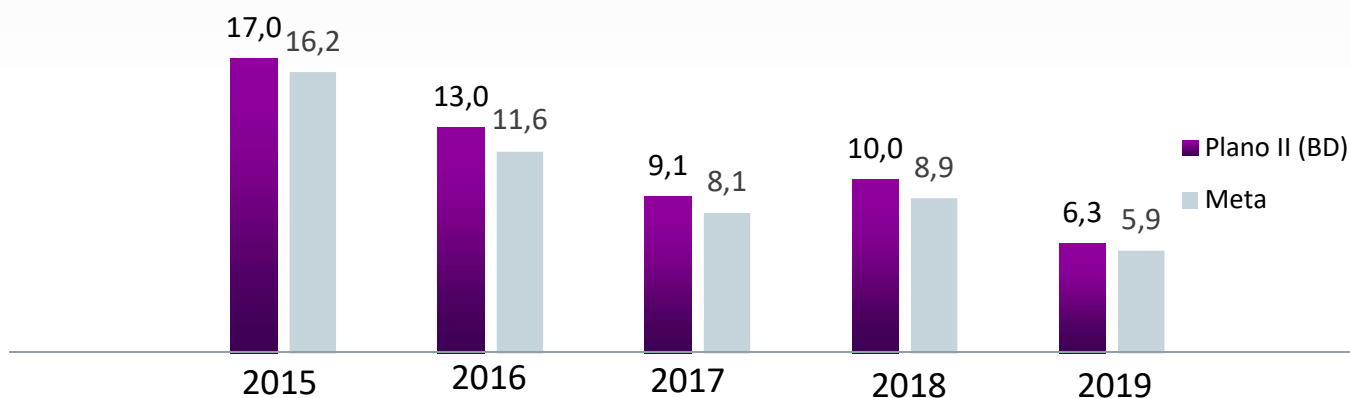


Ligue para
0800 702 44 22



Escreva para
brfprevidencia@brf-br.com

HISTÓRICO DE RENTABILIDADE ANUAL (em %)



	2015	2016	2017	2018	2019			2019
					JUN	JUL	AGO	
Renda Fixa	17,0	13,0	9,1	10,0	0,51	0,68	0,58	6,3
Renda Variável	-	-	-	-	4,30	1,73	0,56	17,9
Estruturado	-	-	-	-	2,46	0,16	0,71	3,6
Plano II (BD)	17,0	13,0	9,1	10,0	0,54	0,66	0,59	6,3
Meta	16,2	11,6	8,1	8,9	0,42	0,60	0,52	5,9

Histórico mensal (em %)

Ano	Jan.	Fev.	Mar	Abr	Mai	Jun	Jul	Ago.	Set	Out	Nov.	Dez	Rent. Ano	Meta Ano
2015	1,47	1,44	2,04	1,41	1,05	1,34	1,22	0,92	0,88	1,16	1,27	1,59	17,0	16,2
2016	1,42	1,55	1,17	0,91	1,17	1,14	0,88	1,10	0,83	0,63	0,73	0,76	13,0	11,6
2017	0,95	0,76	0,85	0,60	0,82	0,50	0,45	0,94	0,52	0,82	0,79	0,70	9,1	8,1
2018	1,08	0,64	0,80	0,64	0,49	1,26	1,33	0,63	0,57	1,21	0,56	0,40	10,0	8,9
2019	0,84	0,65	0,85	1,11	0,86	0,54	0,66	0,59					6,3	5,9

DÚVIDAS?



Acesse o site
www.brfprevidencia.com.br



Ligue para
0800 702 44 22

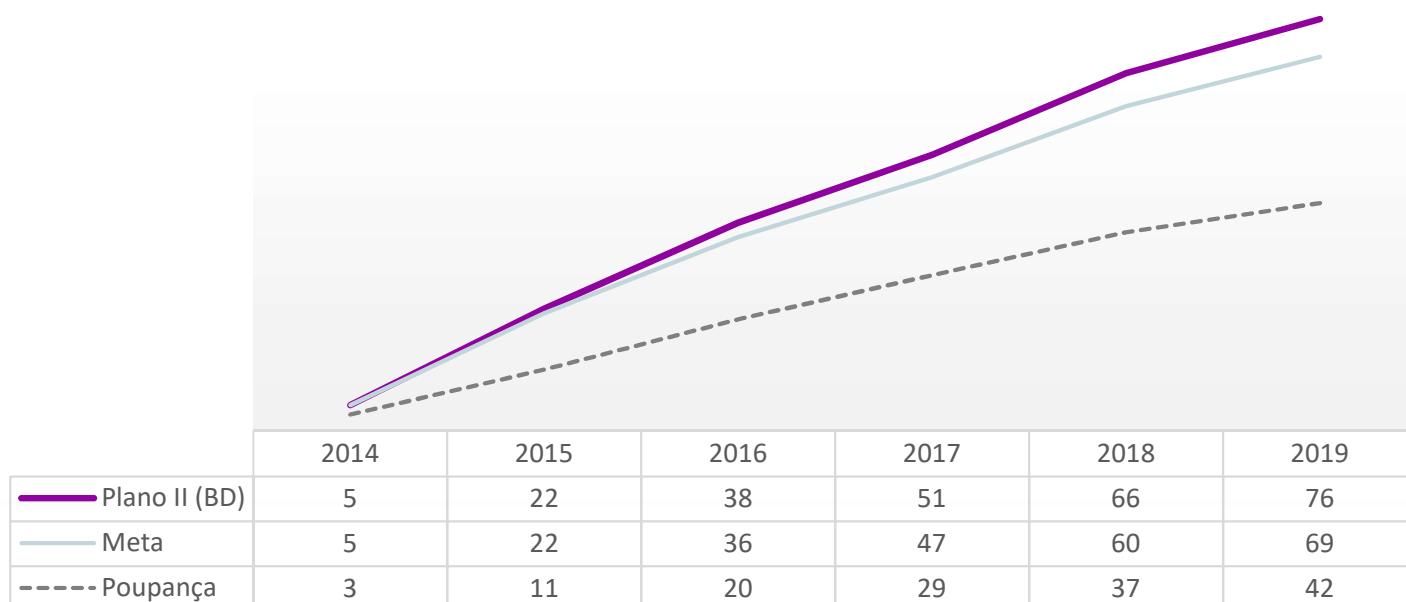


Escreva para
brfprevidencia@brf-br.com

RENTABILIDADE ACUMULADA (em %)

	12 MESES	24 MESES	36 MESES	Até 2019*
Plano II (BD)	9	20	31	76
Meta	9	19	28	69
Poupança	6	13	21	42

* Desde de 08/2014



RECURSOS DO PLANO

	2015	2016	2017	2018	2019
Em R\$ mil					
Plano II (BD)	14.878	15.655	16.446	17.302	20.556

DÚVIDAS?



Acesse o site
www.brfprevidencia.com.br



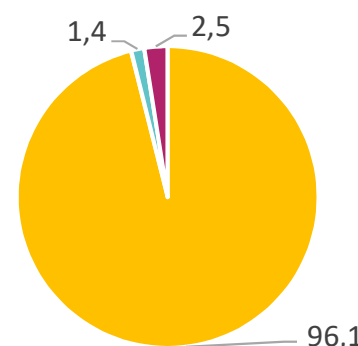
Ligue para
0800 702 44 22



Escreva para
brfprevidencia@brf-br.com

ALOCAÇÃO DOS INVESTIMENTOS POR SEGMENTO

	2015	2016	2017	2018	2019
%					
Renda Fixa	100	100	100	100	96,1
Renda Variável	-	-	-	-	1,4
Estruturados	-	-	-	-	2,5



Glossário

- **Classe de Benefício Definido:** refere-se a parcela de recursos do Plano correspondente aos benefícios concedidos de renda vitalícia;
- **Rentabilidade do Plano:** representa o retorno consolidado, descontado o custeio administrativo;
- **Meta:** parâmetro para o retorno de investimentos. Em 2019, corresponde a 5% a.a mais IPCA do período;
- **Histórico de rentabilidade anual:** corresponde à rentabilidade apurada anualmente, descontado do custeio administrativo, comparativo à meta. Devido a incorporação do Plano de Benefício I pelo Plano de Benefícios II, em 31/12/2018, o histórico apresentado até 2018 corresponde a carteira ALM, originária do Plano I, que englobava a reserva dos benefícios concedidos vitalício.
- **Rentabilidade acumulada:** representa as rentabilidades acumuladas, relativo ao período de referência, comparativo à poupança e meta.
- **Alocação dos investimentos:** percentual de alocação dos recursos, relativos a parcela de benefícios concedidos vitalício do Plano, por segmento, no último dia de referência;
- **Recursos do Plano:** corresponde ao ativo investido relativo a classe de Benefício Definido do Plano.

DÚVIDAS?



Acesse o site
www.brfprevidencia.com.br



Ligue para
0800 702 44 22



Escreva para
brfprevidencia@brf-br.com