



PLANO III

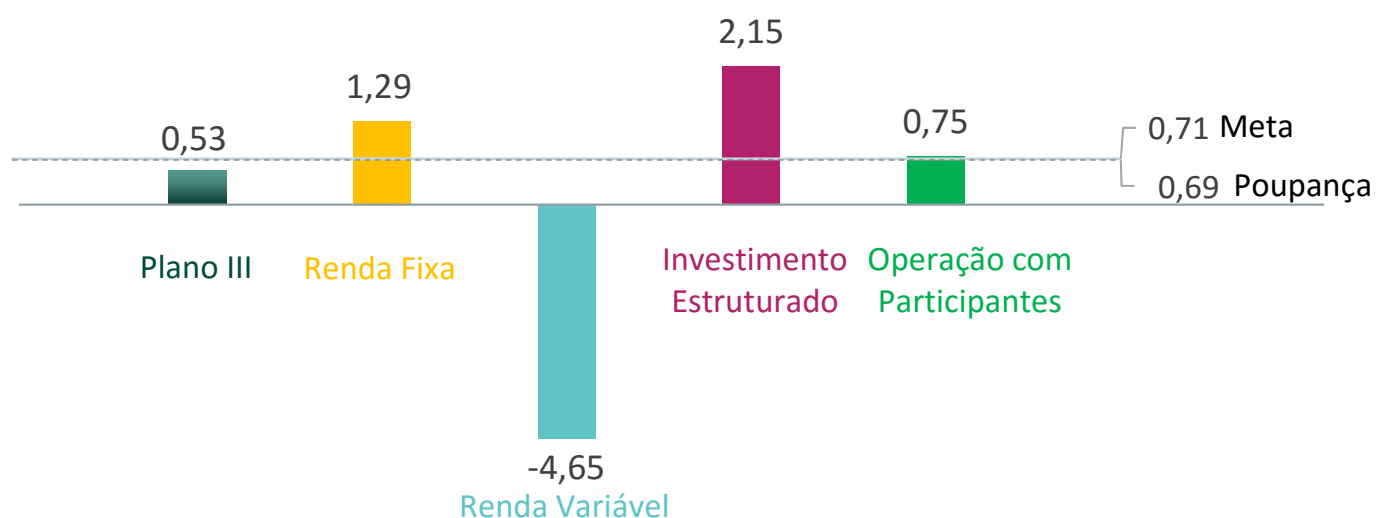
Relatório de Investimentos

DEZEMBRO/2016

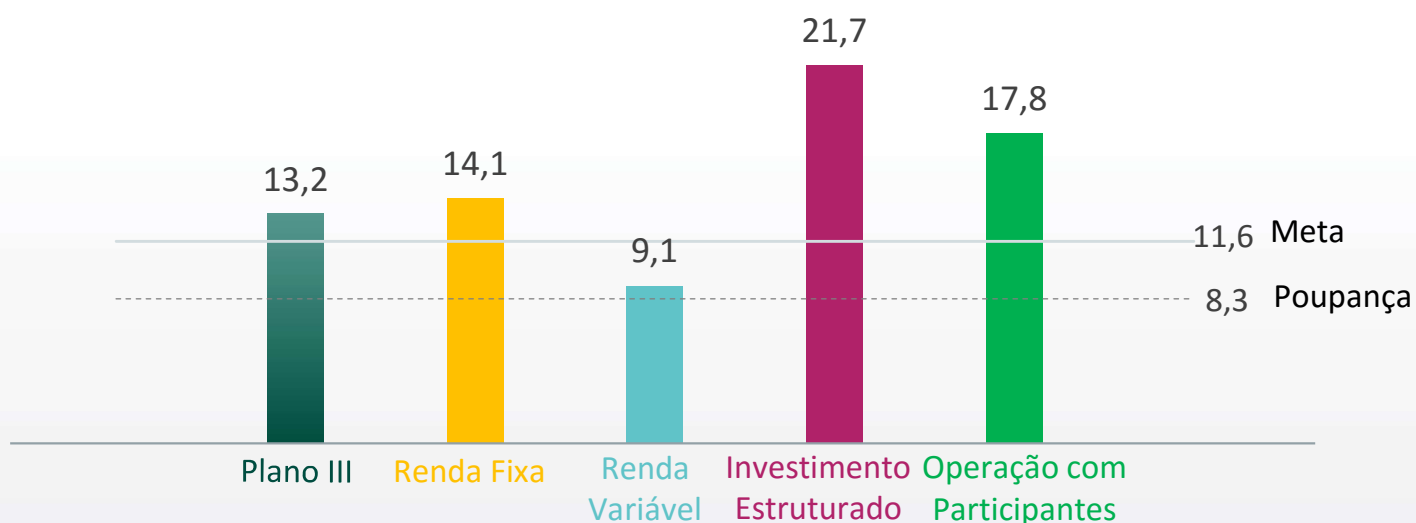
PLANO III: RENTABILIDADE

Agregada e por segmento de aplicação (em %)

DEZEMBRO/2016



ACUMULADA em 2016



DÚVIDAS?



Acesse o site
www.brfprevidencia.com.br

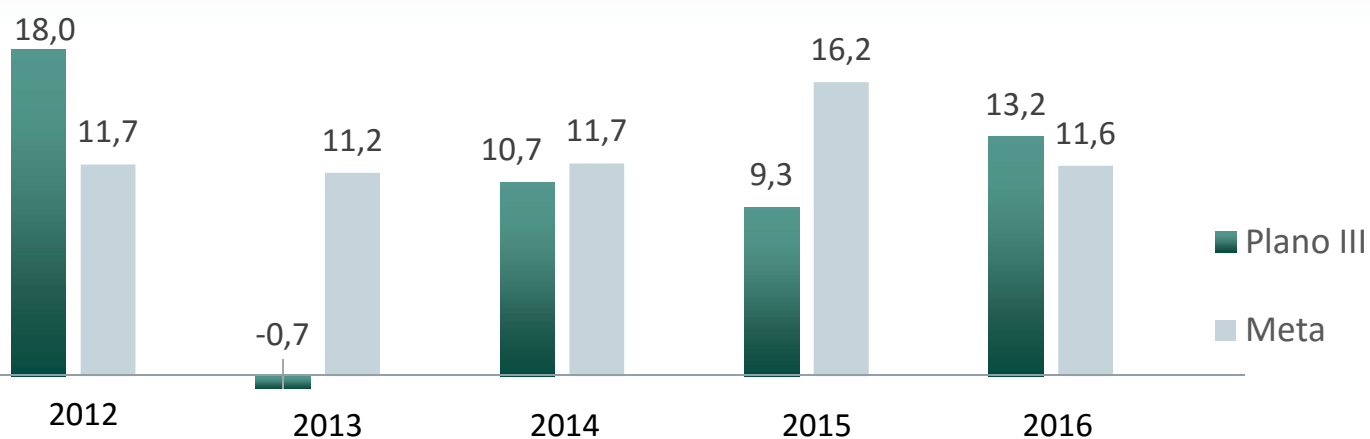


Ligue para
0800 702 44 22



Escreva para
brfprevidencia@brf-br.com

HISTÓRICO DE RENTABILIDADE ANUAL (em %)



	2012	2013	2014	2015	2016			2016
					Out.	Nov.	Dez.	
Renda Fixa	19,8	-0,5	11,6	14,7	0,68	0,43	1,29	14,1
Renda Variável	14,4	2,2	10,0	-10,4	2,95	-4,56	-4,65	9,1
Invest. Estruturados	0,0	2,9	7,0	9,1	2,52	1,53	2,15	21,7
Op. Participantes	0,0	0,0	0,0	18,5	0,94	0,66	0,75	17,8
Plano III	18,0	-0,7	10,7	9,3	1,06	-0,26	0,53	13,2
Meta	11,7	11,2	11,7	16,2	0,67	0,59	0,71	11,6

DÚVIDAS?



Accesse o site
www.brfprevidencia.com.br



Ligue para
0800 702 44 22

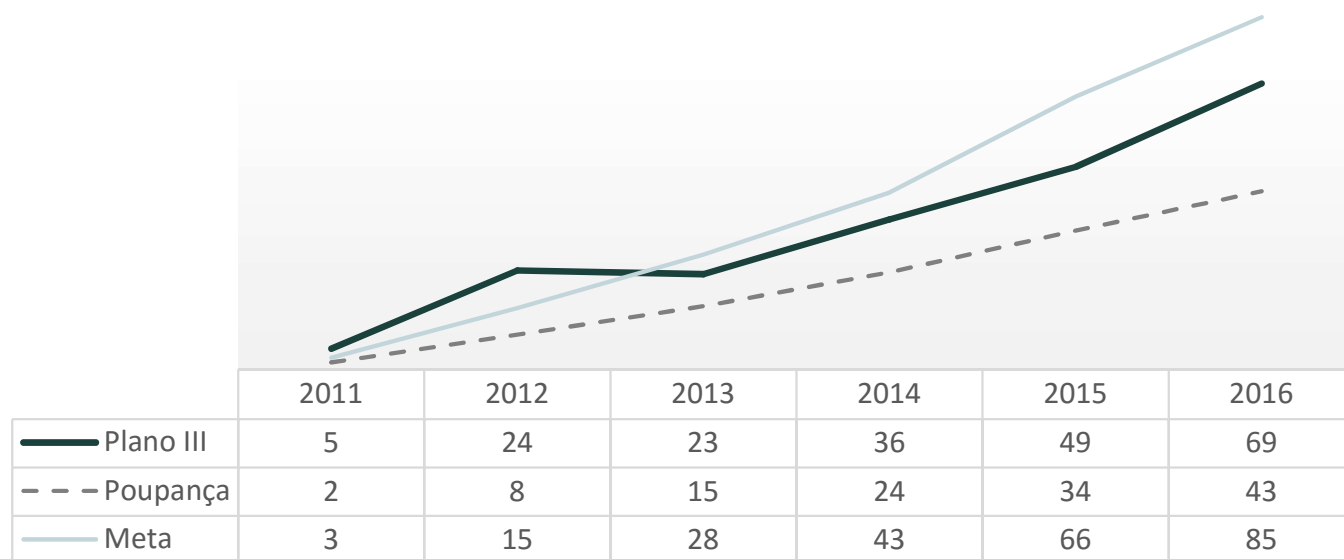


Escreva para
brfprevidencia@brf-br.com

RENTABILIDADE ACUMULADA (em %)

	12 MESES	24 MESES	36 MESES	Até 2016*
Plano III	13	24	37	69
Poupança	8	17	25	43
Meta	12	30	45	85

* Desde o início do Plano



RECURSOS DO PLANO

	2012	2013	2014	2015	2016
Em R\$ mil					
Plano III	46.494	52.736	59.998	70.392	115.049

DÚVIDAS?



Acesse o site
www.brfprevidencia.com.br



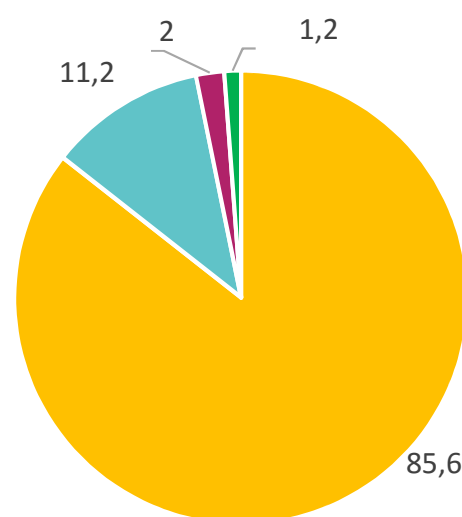
Ligue para
0800 702 44 22



Escreva para
brfprevidencia@brf-br.com

ALOCAÇÃO DOS INVESTIMENTOS POR SEGMENTO

	2012	2013	2014	2015	2016
%					
Renda Fixa	80,5	75,3	78,5	82,7	85,6
Renda Variável	19,5	21,3	19,9	14,9	11,2
Invest. Estruturados	0,0	3,4	1,6	2,1	2,0
Op. com Participantes	0,0	0,0	0,0	0,3	1,2



Glossário

- **Rentabilidade do Plano:** representa o retorno consolidado do Plano, de acordo com a rentabilidade obtida por cada segmento de aplicação e proporção investida, descontado o custeio administrativo;
- **Meta:** parâmetro para o retorno de investimentos. Em 2016, corresponde a 5% a.a mais IPCA do período;
- **Histórico de rentabilidade anual:** corresponde à rentabilidade apurada anualmente, comparativo à meta. A partir do relatório de dezembro de 2016, as rentabilidades divulgadas para os anos de 2013 e 2014 estão descontadas do custeio administrativo.
- **Rentabilidade acumulada:** representa as rentabilidades acumuladas, relativo ao período de referência, comparativo à poupança e meta;
- **Alocação dos investimentos:** percentual de alocação dos recursos do Plano, por segmento, no último dia de referência;
- **Recursos do Plano:** corresponde ao ativo investido.

DÚVIDAS?



Acesse o site
www.brfprevidencia.com.br



Ligue para
0800 702 44 22



Escreva para
brfprevidencia@brf-br.com