



**PLANO FAF**  
Relatório de Investimentos

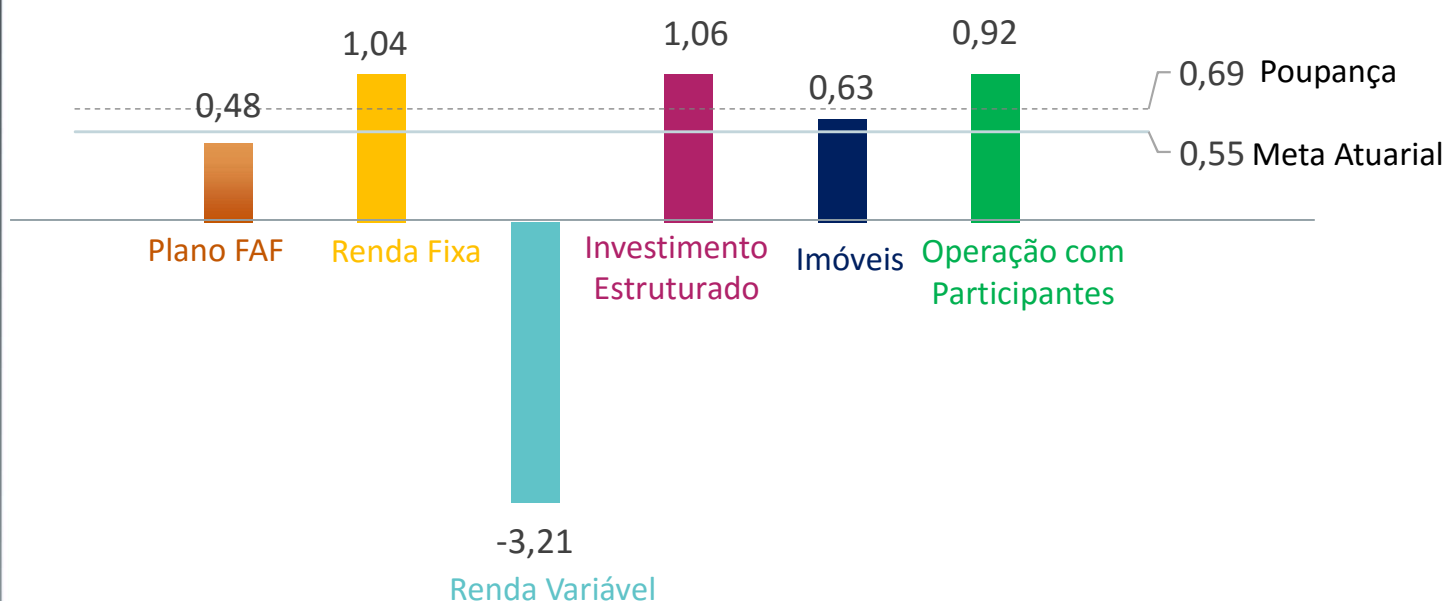
---

**DEZEMBRO/2016**

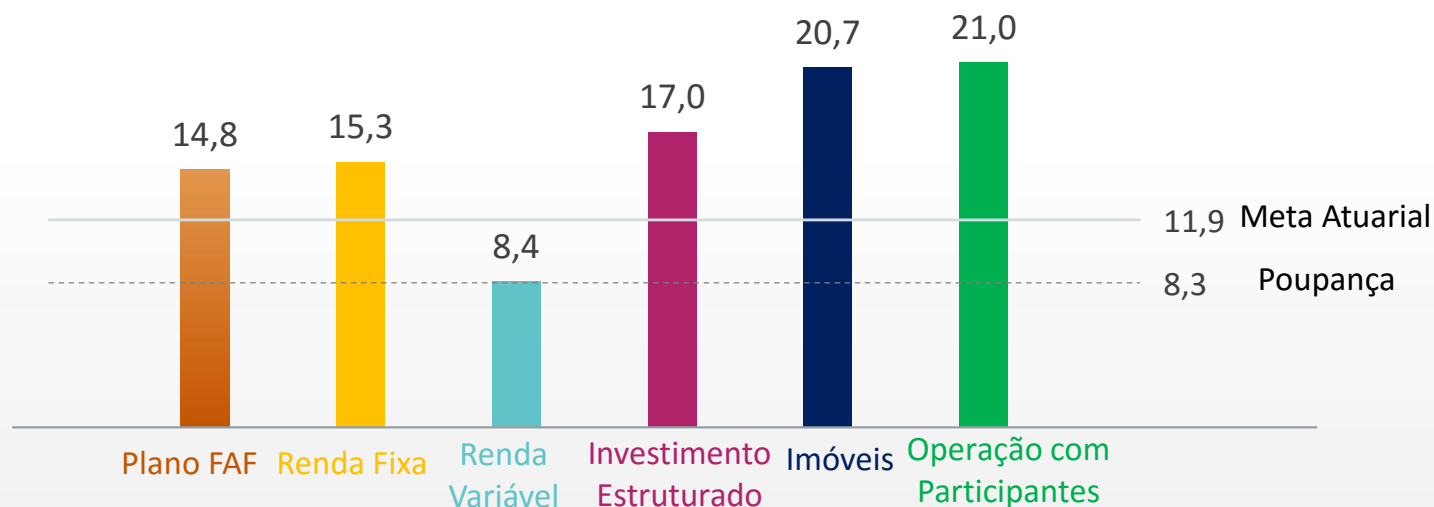
## PLANO FAF: RENTABILIDADE

Agregada e por segmento de aplicação (em %)

DEZEMBRO/2016



ACUMULADA em 2016



### DÚVIDAS?



Acesse o site  
[www.brfprevidencia.com.br](http://www.brfprevidencia.com.br)

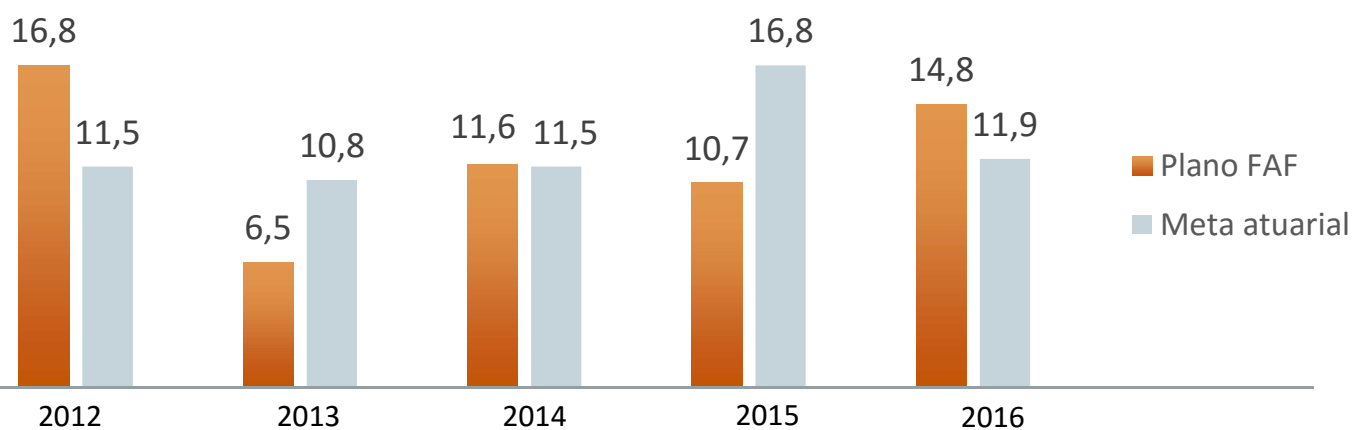


Ligue para  
0800 702 44 22



Escreva para  
[brfprevidencia@brf-br.com](mailto:brfprevidencia@brf-br.com)

## HISTÓRICO DE RENTABILIDADE ANUAL (em %)



	2012	2013	2014	2015	Out.	2016 Nov.	Dez.	2016
Renda Fixa	18,2	0,7	13,4	15,0	0,67	0,58	1,04	15,3
Renda Variável	14,5	5,1	8,1	-7,9	3,11	-5,32	-3,21	8,4
Invest. Estruturados	21,3	6,8	8,0	11,3	2,24	0,65	1,06	17,0
Imóveis	11,7	85,6	3,8	5,9	11,21	0,63	0,63	20,7
Op. Participantes	22,9	18,9	17,6	23,6	0,93	0,74	0,92	21,0
<b>Plano FAF</b>	<b>16,8</b>	<b>6,5</b>	<b>11,6</b>	<b>10,7</b>	<b>1,89</b>	<b>-0,18</b>	<b>0,48</b>	<b>14,8</b>
Meta atuarial	11,5	10,8	11,5	16,8	0,58	0,48	0,55	11,9

### DÚVIDAS?



Acesse o site  
[www.brfprevidencia.com.br](http://www.brfprevidencia.com.br)



Ligue para  
0800 702 44 22

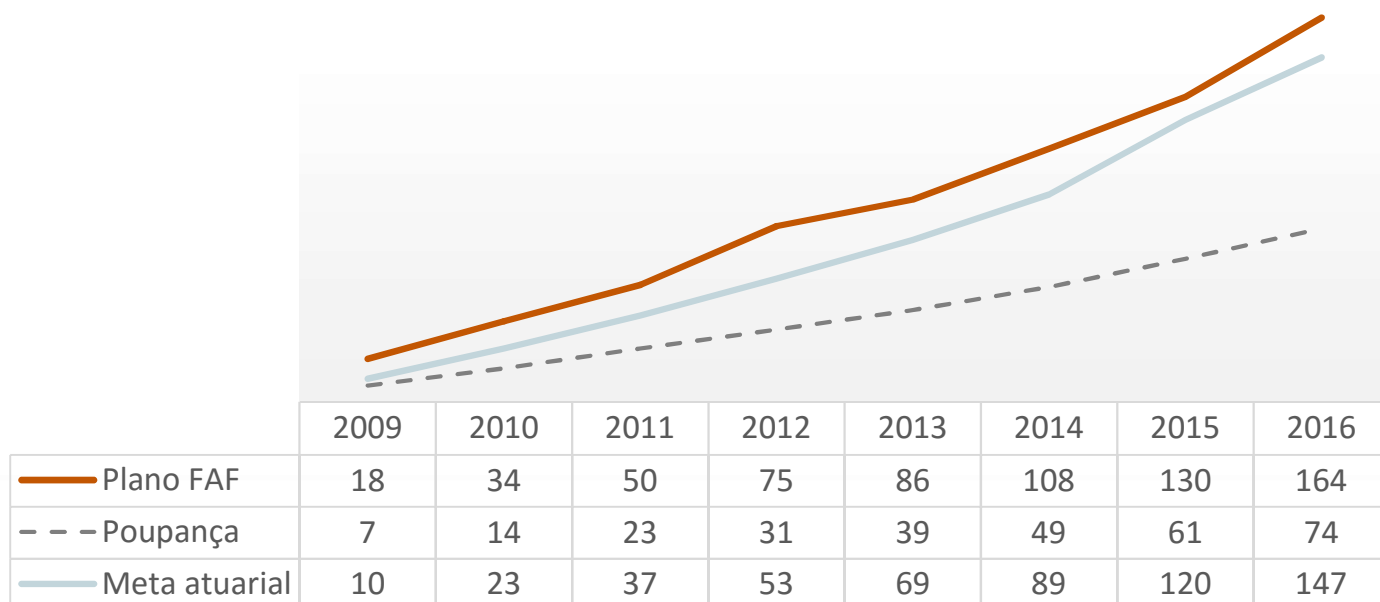


Escreva para  
[brfprevidencia@brf-br.com](mailto:brfprevidencia@brf-br.com)

## RENTABILIDADE ACUMULADA (em %)

	12 MESES	24 MESES	36 MESES	Até 2016*
Plano FAF	15	27	41	164
Poupança	8	17	25	74
Meta	12	31	46	147

\* Desde 2009



## RECURSOS DO PLANO

	2012	2013	2014	2015	2016
Em R\$ mil					
Plano FAF	2.177.129	2.216.110	2.385.980	2.543.040	2.800.870

### DÚVIDAS?



Acesse o site  
[www.brfprevidencia.com.br](http://www.brfprevidencia.com.br)



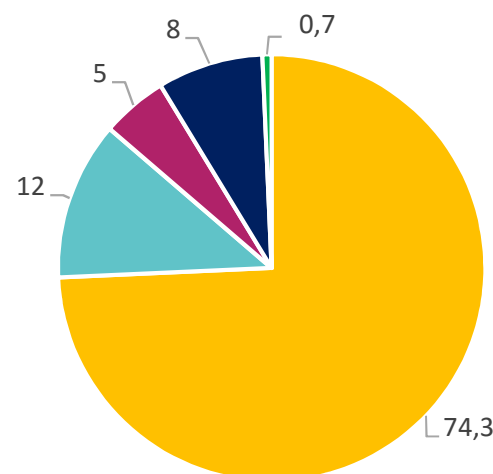
Ligue para  
0800 702 44 22



Escreva para  
[brfprevidencia@brf-br.com](mailto:brfprevidencia@brf-br.com)

## ALOCAÇÃO DOS INVESTIMENTOS POR SEGMENTO

	2012	2013	2014	2015	2016
%					
Renda Fixa	77,3	70,3	72,6	73,8	74,3
Renda Variável	13,3	15,2	14,4	12,8	12,0
Invest. Estruturados	2,8	4,4	4,8	4,9	5,0
Imóveis	6,1	9,5	7,6	7,9	8,0
Op. com Participantes	0,5	0,6	0,6	0,6	0,7



## Glossário

- **Rentabilidade do Plano:** representa o retorno consolidado do Plano, de acordo com a rentabilidade obtida por cada segmento de aplicação e proporção investida, descontado o custeio administrativo;
- **Meta atuarial:** parâmetro para o retorno de investimentos. Em 2016, corresponde a 5% a.a. mais INPC do período;
- **Histórico de rentabilidade anual:** corresponde à rentabilidade apurada anualmente, comparativo à meta atuarial;
- **Rentabilidade acumulada:** representa as rentabilidades acumuladas, relativo ao período de referência, comparativo à poupança e meta;
- **Alocação dos investimentos:** percentual de alocação dos recursos do Plano, por segmento, no último dia de referência;
- **Recursos do Plano:** corresponde ao ativo investido.

## DÚVIDAS?



Acesse o site  
[www.brfprevidencia.com.br](http://www.brfprevidencia.com.br)



Ligue para  
0800 702 44 22



Escreva para  
[brfprevidencia@brf-br.com](mailto:brfprevidencia@brf-br.com)