



**PLANO FAF**  
Relatório de Investimentos

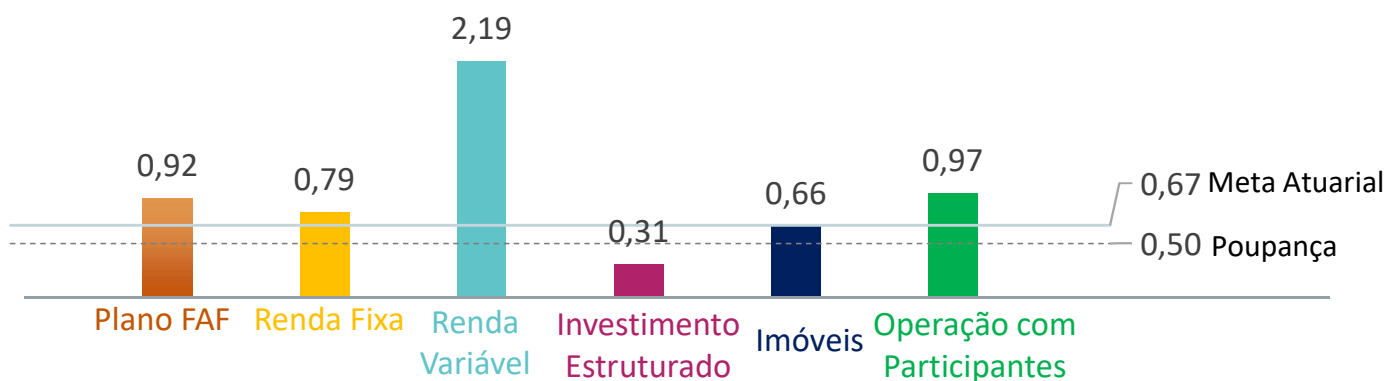
---

**DEZEMBRO/2017**

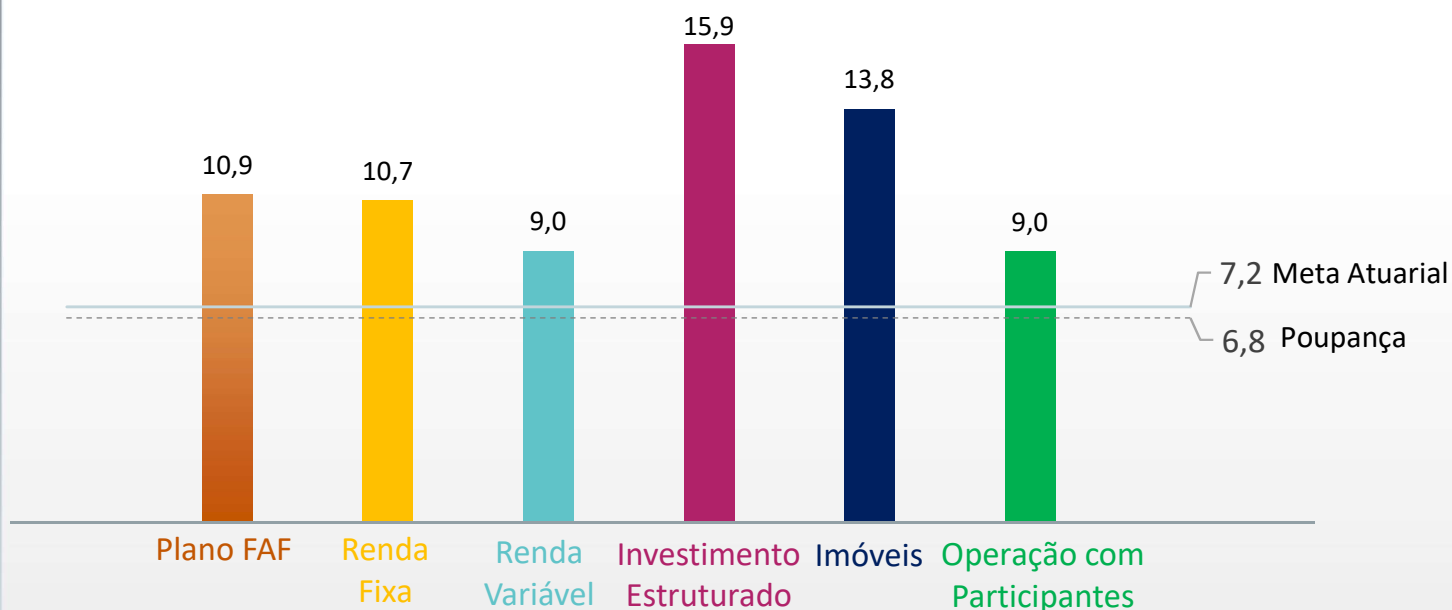
## PLANO FAF: RENTABILIDADE

Agregada e por segmento de aplicação (em %)

DEZEMBRO/2017



ACUMULADA em 2017 até DEZEMBRO



### DÚVIDAS?



Acesse o site  
[www.brfprevidencia.com.br](http://www.brfprevidencia.com.br)

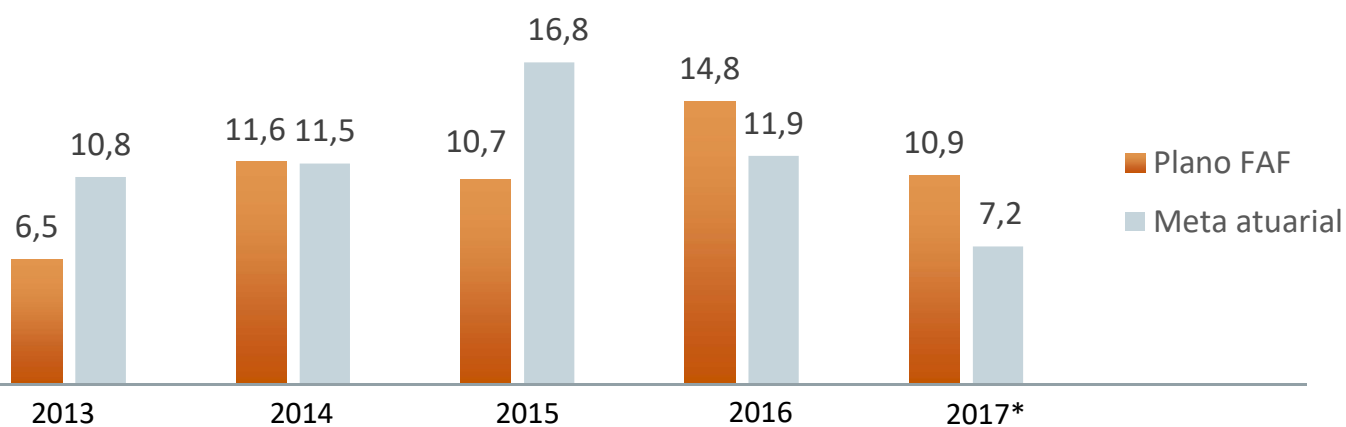


Ligue para  
0800 702 44 22



Escreva para  
[brfprevidencia@brf-br.com](mailto:brfprevidencia@brf-br.com)

## HISTÓRICO DE RENTABILIDADE ANUAL (em %)



	2013	2014	2015	2016	2017			2017
					Out.	Nov.	Dez.	
Renda Fixa	0,7	13,4	15,0	15,3	0,70	0,54	0,79	10,7
Renda Variável	5,1	8,1	-7,9	8,4	-1,14	-5,53	2,19	9,0
Invest. Estruturados	6,8	8,0	11,3	17,0	-0,37	-0,07	0,31	15,9
Imóveis	85,6	3,8	5,9	20,7	5,26	0,67	0,66	13,8
Op. Participantes	18,9	17,6	23,6	21,0	0,71	0,64	0,97	9,0
<b>Plano FAF</b>	<b>6,5</b>	<b>11,6</b>	<b>10,7</b>	<b>14,8</b>	<b>0,77</b>	<b>-0,23</b>	<b>0,92</b>	<b>10,9</b>
Meta atuarial	10,8	11,5	16,8	11,9	0,78	0,59	0,67	7,2

### DÚVIDAS?



Acesse o site  
[www.brfprevidencia.com.br](http://www.brfprevidencia.com.br)



Ligue para  
0800 702 44 22

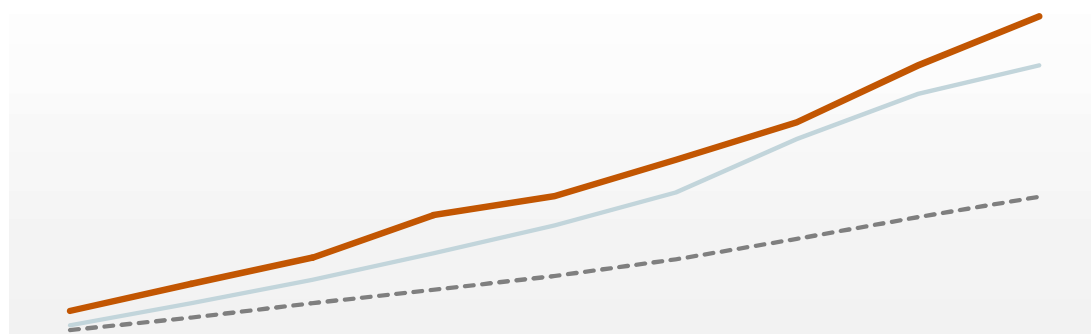


Escreva para  
[brfprevidencia@brf-br.com](mailto:brfprevidencia@brf-br.com)

## RENTABILIDADE ACUMULADA (em %)

	12 MESES	24 MESES	36 MESES	Até 2017*
Plano FAF	11	27	41	193
Meta	7	20	40	164
Poupança	7	16	25	86

\* Desde 2009



	2009	2010	2011	2012	2013	2014	2015	2016	2017
— Plano FAF	18	34	50	75	86	108	130	164	193
— Meta atuarial	10	23	37	53	69	89	120	147	164
- - - Poupança	7	14	23	31	39	49	61	74	86

## RECURSOS DO PLANO

	2013	2014	2015	2016	2017
Em R\$ mil					
Plano FAF	2.216.110	2.385.980	2.543.040	2.800.870	2.978.673

### DÚVIDAS?



Acesse o site  
[www.brfprevidencia.com.br](http://www.brfprevidencia.com.br)



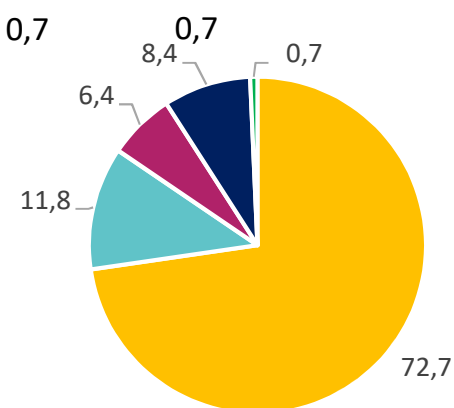
Ligue para  
0800 702 44 22



Escreva para  
[brfprevidencia@brf-br.com](mailto:brfprevidencia@brf-br.com)

## ALOCAÇÃO DOS INVESTIMENTOS POR SEGMENTO

	2013	2014	2015	2016	2017
%					
Renda Fixa	70,3	72,6	73,8	74,3	72,7
Renda Variável	15,2	14,4	12,8	12,0	11,8
Invest. Estruturados	4,4	4,8	4,9	5,0	6,4
Imóveis	9,5	7,6	7,9	8,0	8,4
Op. com Participantes	0,6	0,6	0,6	0,7	0,7



## Glossário

- **Rentabilidade do Plano:** representa o retorno consolidado do Plano, de acordo com a rentabilidade obtida por cada segmento de aplicação e proporção investida, descontado o custeio administrativo;
- **Meta atuarial:** parâmetro para o retorno de investimentos. Em 2017, corresponde a 5% a.a. mais INPC do período;
- **Histórico de rentabilidade anual:** corresponde à rentabilidade apurada anualmente, comparativo à meta atuarial;
- **Rentabilidade acumulada:** representa as rentabilidades acumuladas, relativo ao período de referência, comparativo à poupança e meta;
- **Alocação dos investimentos:** percentual de alocação dos recursos do Plano, por segmento, no último dia de referência;
- **Recursos do Plano:** corresponde ao ativo investido.

## DÚVIDAS?



Acesse o site  
[www.brfprevidencia.com.br](http://www.brfprevidencia.com.br)



Ligue para  
0800 702 44 22



Escreva para  
[brfprevidencia@brf-br.com](mailto:brfprevidencia@brf-br.com)