



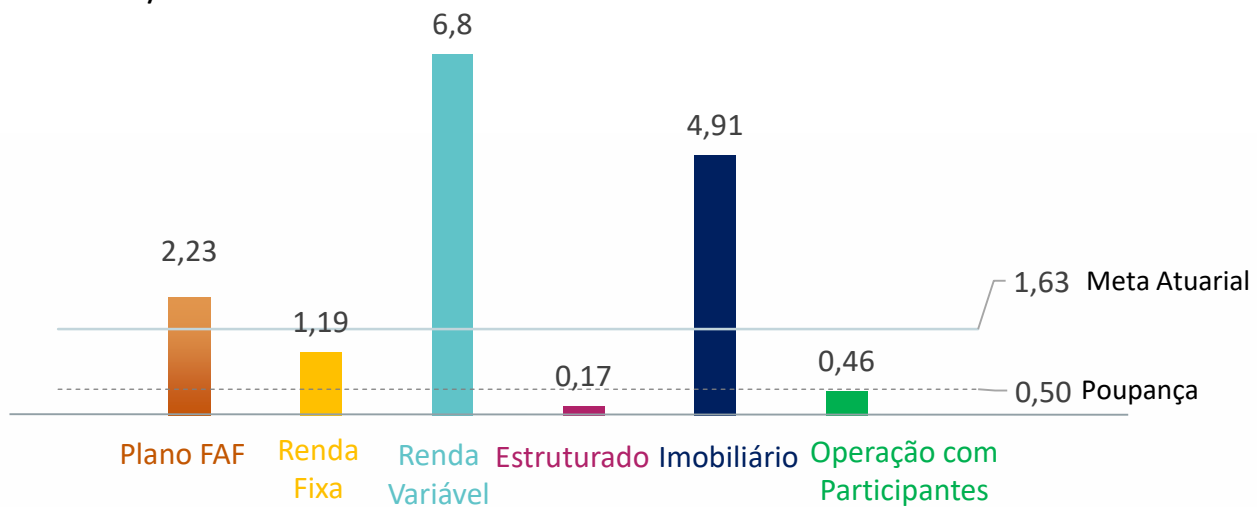
PLANO FAF
Relatório de Investimentos

DEZEMBRO/2019

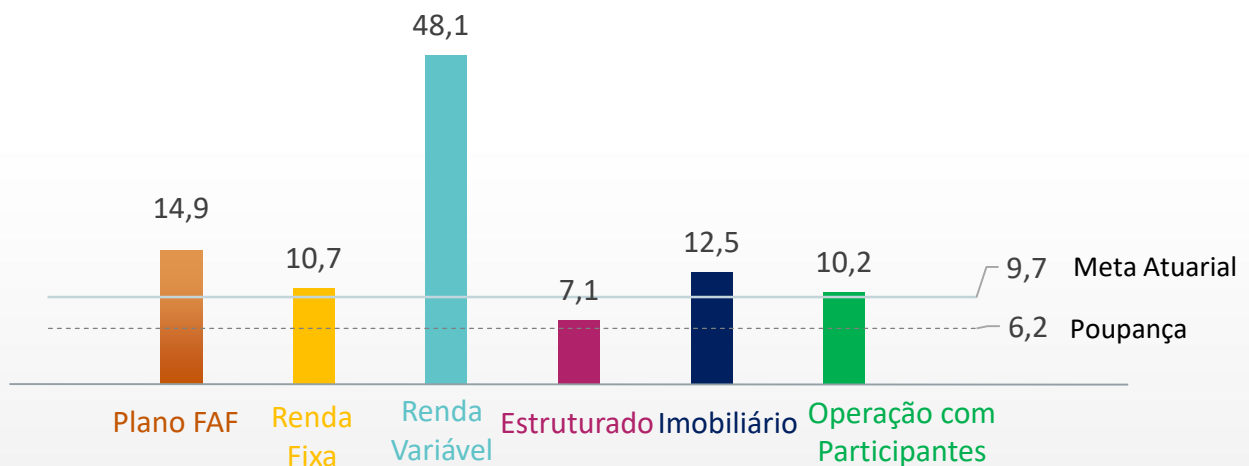
PLANO FAF: RENTABILIDADE

Agregada e por segmento de aplicação (em %)

DEZEMBRO/2019



ACUMULADA em 2019 até DEZEMBRO



DÚVIDAS?



Acesse o site
www.brfprevidencia.com.br

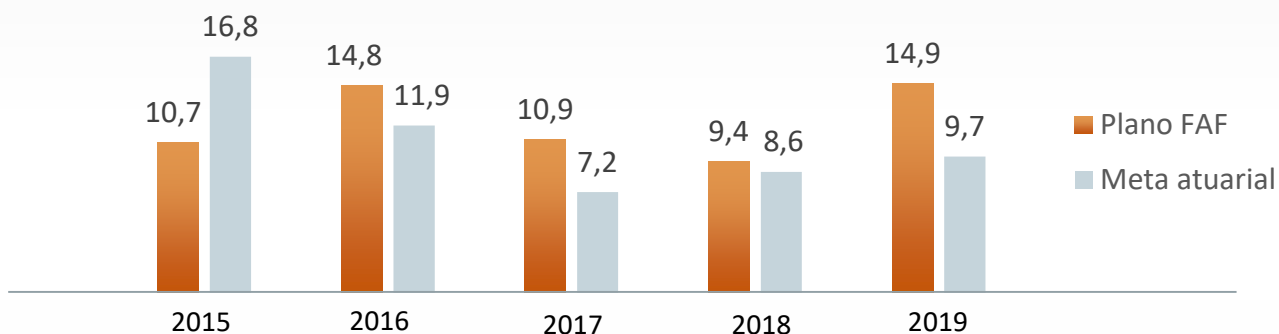


Ligue para
0800 702 44 22



Escreva para
brfprevidencia@brf-br.com

HISTÓRICO DE RENTABILIDADE ANUAL (em %)



* Em 2019 até dezembro

	2015	2016	2017	2018	2019			2019
					OUT	NOV	DEZ	
Renda Fixa	15,0	15,3	10,7	10,1	0,92	0,38	1,19	10,7
Renda Variável	-7,9	8,4	9,0	0,3	0,87	1,35	6,80	48,1
Estruturado	11,3	17,0	15,9	9,5	1,24	-0,25	0,17	7,1
Imobiliário	5,9	20,7	13,8	15,5	0,65	0,64	4,91	12,5
Op. Participantes	23,6	21,0	9,0	11,6	0,67	0,56	0,46	10,2
Plano FAF	10,7	14,8	10,9	9,4	0,91	0,48	2,23	14,9
Meta	16,8	11,9	7,2	8,6	0,45	0,95	1,63	9,7

Histórico mensal (em %)

Ano	Jan.	Fev.	Mar	Abr	Mai	Jun	Jul	Ago.	Set	Out	Nov.	Dez	Rent. Ano	Meta Ano
2014	-1,63	1,94	1,46	1,89	1,46	1,43	1,21	2,81	-1,68	1,84	1,38	-0,93	11,6	11,5
2015	1,00	1,35	1,09	1,64	0,68	1,12	1,46	-0,50	0,34	0,43	0,19	1,40	10,7	16,8
2016	0,73	1,70	1,84	1,36	0,27	1,22	2,53	0,91	1,15	1,89	-0,18	0,48	14,8	11,9
2017	1,08	0,92	0,58	0,76	0,55	0,28	1,63	1,75	1,38	0,77	-0,23	0,92	10,9	7,2
2018	1,57	0,22	0,38	0,68	-1,08	0,22	2,19	-0,11	0,94	2,29	1,13	0,62	9,4	8,6
2019	2,01	0,10	0,86	1,71	0,86	1,35	1,38	1,03	1,06	0,91	0,48	2,23	14,9	9,7

DÚVIDAS?



Acesse o site
www.brfprevidencia.com.br



Ligue para
0800 702 44 22

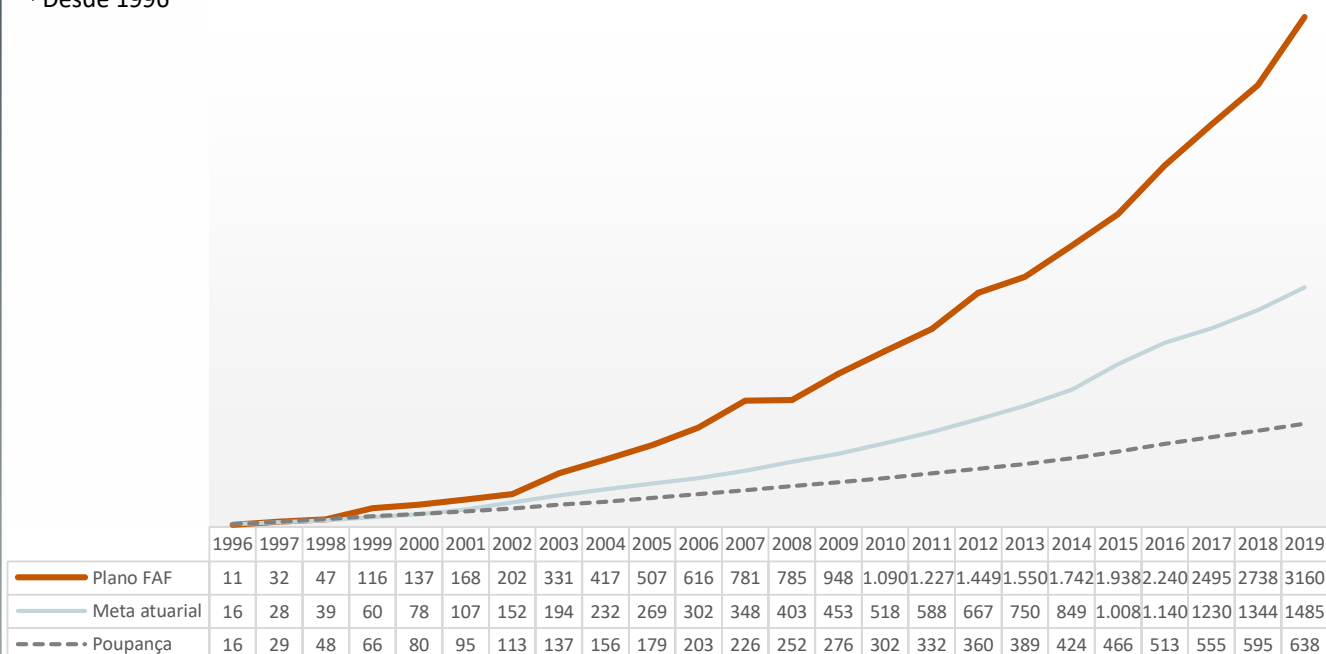


Escreva para
brfprevidencia@brf-br.com

RENTABILIDADE ACUMULADA (em %)

	12 MESES	24 MESES	36 MESES	Até 2019*
Plano FAF	15	26	39	3.160
Meta	10	19	28	1.485
Poupança	6	13	20	638

* Desde 1996



RECURSOS DO PLANO

	2015	2016	2017	2018	2019
Em R\$ mil					
Plano FAF	2.543.040	2.800.870	2.978.673	3.114.116	3.424.547

DÚVIDAS?



Acesse o site
www.brfprevidencia.com.br



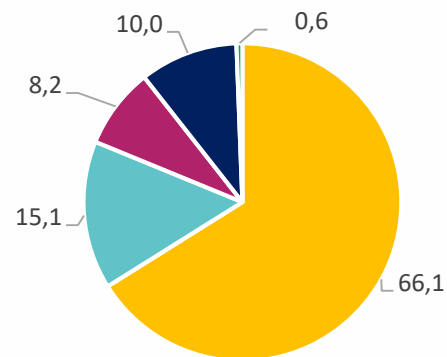
Ligue para
0800 702 44 22



Escreva para
brfprevidencia@brf-br.com

ALOCAÇÃO DOS INVESTIMENTOS POR SEGMENTO

	2015	2016	2017	2018	2019
%					
Renda Fixa	73,8	74,3	72,7	72,3	66,1
Renda Variável	12,8	12,0	11,8	11,3	15,1
Estruturados	4,9	5,0	6,4	7,3	8,2
Imobiliário	7,9	8,0	8,4	8,5	10,0
Op. com Participantes	0,6	0,7	0,7	0,6	0,6



Glossário

- **Rentabilidade do Plano:** representa o retorno consolidado do Plano, de acordo com a rentabilidade obtida por cada segmento de aplicação e proporção investida, descontado o custeio administrativo;
- **Meta atuarial:** parâmetro para o retorno de investimentos. Em 2019, corresponde a 5% a.a. mais INPC do período;
- **Histórico de rentabilidade anual:** corresponde à rentabilidade apurada anualmente, comparativo à meta atuarial;
- **Rentabilidade acumulada:** representa as rentabilidades acumuladas, relativo ao período de referência, comparativo à poupança e meta;
- **Alocação dos investimentos:** percentual de alocação dos recursos do Plano, por segmento, no último dia de referência;
- **Recursos do Plano:** corresponde ao ativo investido.

DÚVIDAS?



Acesse o site
www.brfprevidencia.com.br



Ligue para
0800 702 44 22



Escreva para
brfprevidencia@brf-br.com