



# **PLANO III**

## Relatório de Investimentos

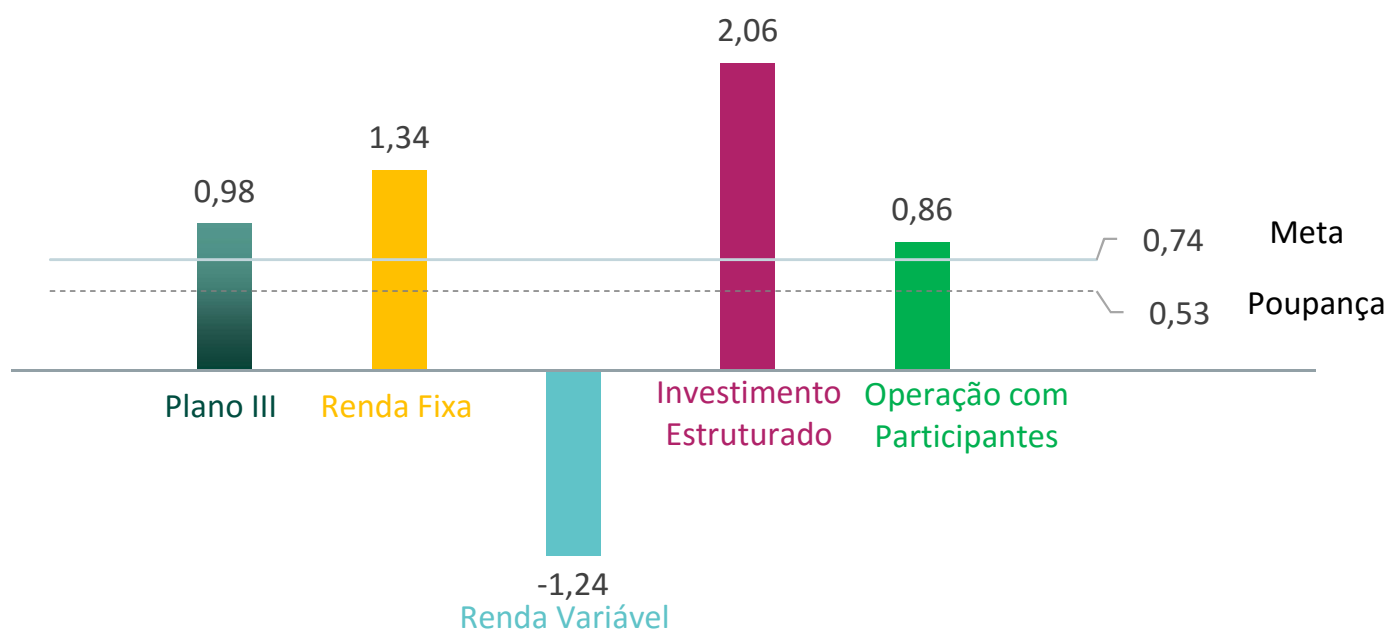
---

**FEVEREIRO/2017**

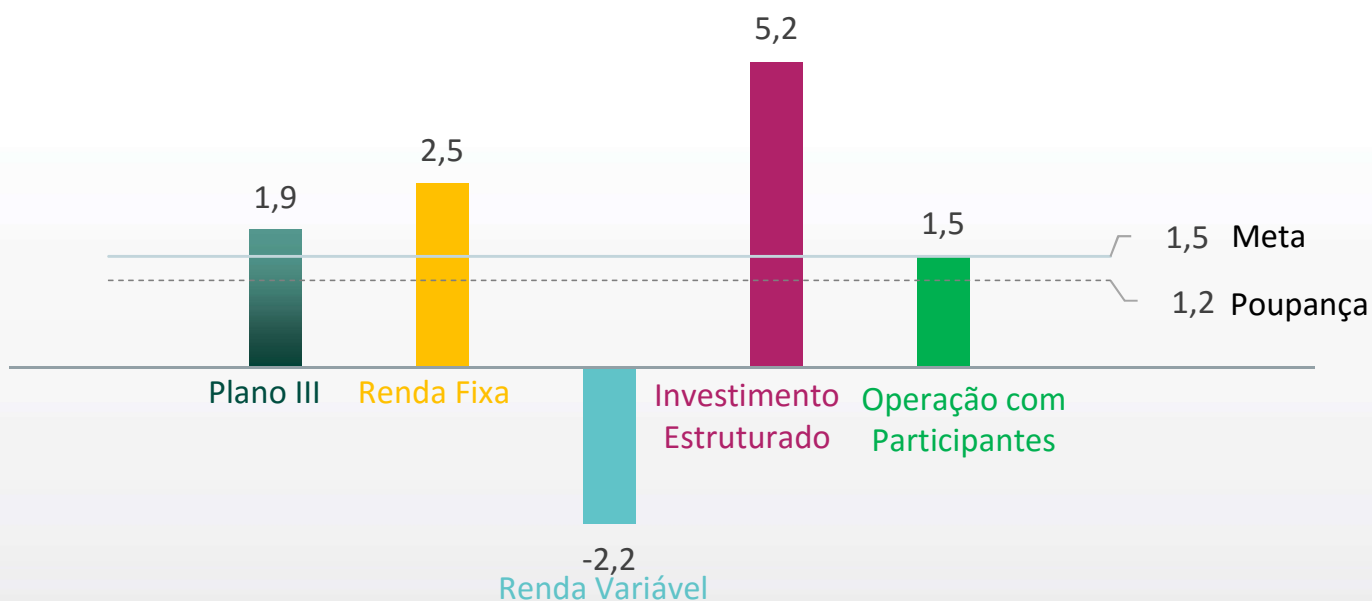
## PLANO III: RENTABILIDADE

Agregada e por segmento de aplicação (em %)

FEVEREIRO/2017



ACUMULADA em 2017 até FEVEREIRO



### DÚVIDAS?



Accesse o site  
[www.brfprevidencia.com.br](http://www.brfprevidencia.com.br)

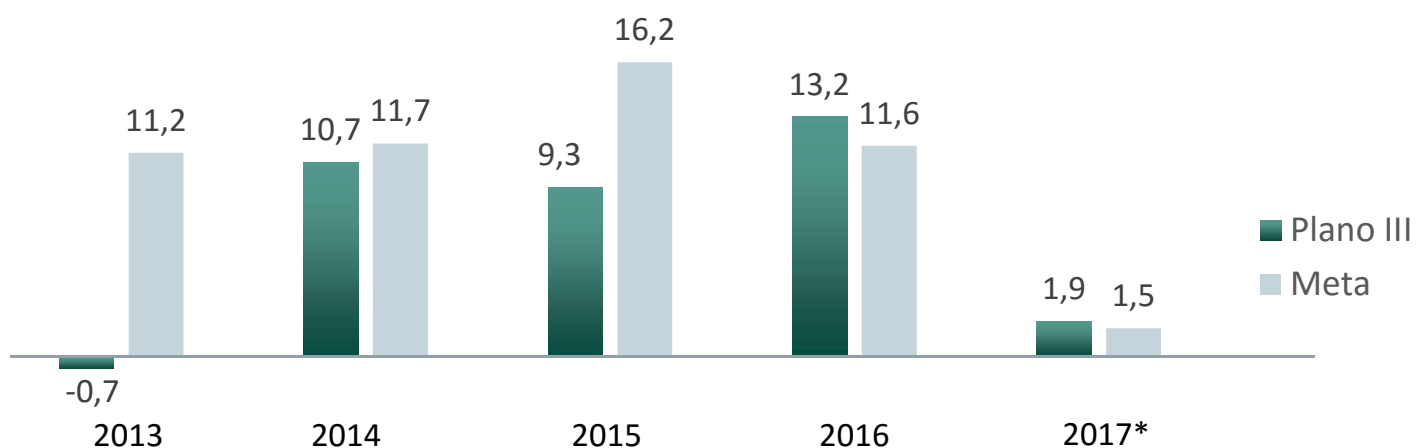


Ligue para  
0800 702 44 22



Escreva para  
[brfprevidencia@brf-br.com](mailto:brfprevidencia@brf-br.com)

## HISTÓRICO DE RENTABILIDADE ANUAL (em %)



\*Em 2017 até fevereiro

	2013	2014	2015	2016	2017		2017
					Jan.	Fev.	
Renda Fixa	-0,5	11,6	14,7	14,1	1,19	1,34	2,5
Renda Variável	2,2	10,0	-10,4	9,1	-0,94	-1,24	-2,2
Invest. Estruturados	2,9	7,0	9,1	21,7	3,10	2,06	5,2
Op. Participantes	0,0	0,0	18,5	17,8	0,67	0,86	1,5
<b>Plano III</b>	<b>-0,7</b>	<b>10,7</b>	<b>9,3</b>	<b>13,2</b>	<b>0,91</b>	<b>0,98</b>	<b>1,9</b>
<b>Meta</b>	<b>11,2</b>	<b>11,7</b>	<b>16,2</b>	<b>11,6</b>	<b>0,79</b>	<b>0,74</b>	<b>1,5</b>

### DÚVIDAS?



Accesse o site  
[www.brfprevidencia.com.br](http://www.brfprevidencia.com.br)



Ligue para  
0800 702 44 22

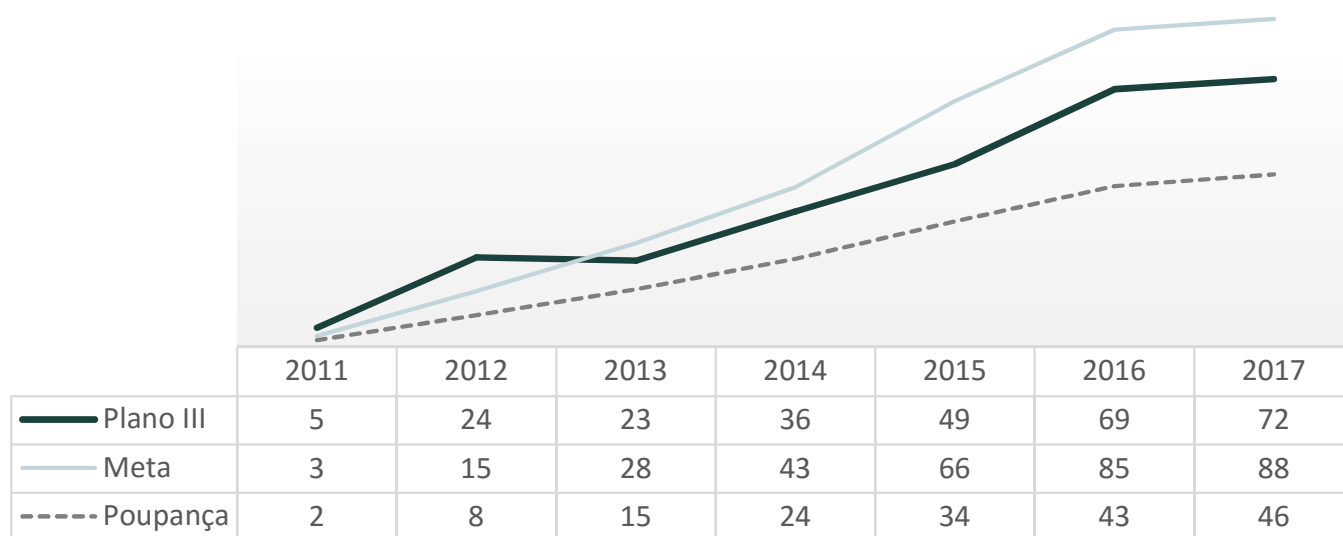


Escreva para  
[brfprevidencia@brf-br.com](mailto:brfprevidencia@brf-br.com)

## RENTABILIDADE ACUMULADA (em %)

	12 MESES	24 MESES	36 MESES	Até 2017*
Plano III	13	23	41	72
Meta	10	27	44	88
Poupança	8	17	25	46

\* Desde o início do Plano



## RECURSOS DO PLANO

	2013	2014	2015	2016	2017
Em R\$ mil					
Plano III	52.736	59.998	70.392	115.049	123.258

### DÚVIDAS?



Acesse o site  
[www.brfprevidencia.com.br](http://www.brfprevidencia.com.br)



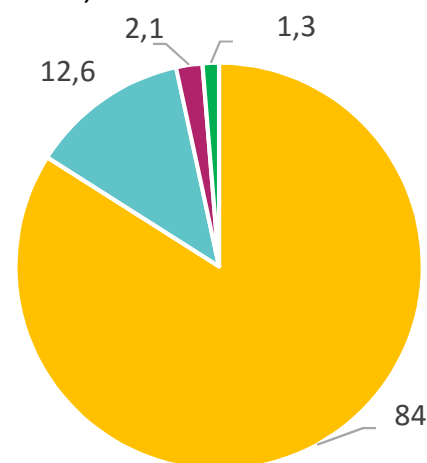
Ligue para  
0800 702 44 22



Escreva para  
[brfprevidencia@brf-br.com](mailto:brfprevidencia@brf-br.com)

## ALOCAÇÃO DOS INVESTIMENTOS POR SEGMENTO

	2013	2014	2015	2016	2017
%					
Renda Fixa	75,3	78,5	82,7	85,6	84,0
Renda Variável	21,3	19,9	14,9	11,2	12,6
Invest. Estruturados	3,4	1,6	2,1	2,0	2,1
Op. com Participantes	0,0	0,0	0,3	1,2	1,3



## Glossário

- **Rentabilidade do Plano:** representa o retorno consolidado do Plano, de acordo com a rentabilidade obtida por cada segmento de aplicação e proporção investida, descontado o custeio administrativo;
- **Meta:** parâmetro para o retorno de investimentos. Em 2017, corresponde a 5% a.a mais IPCA do período;
- **Histórico de rentabilidade anual:** corresponde à rentabilidade apurada anualmente, descontado do custeio administrativo, comparativo à meta. A partir do relatório de dezembro de 2016, as rentabilidades divulgadas para os anos de 2013 e 2014 estão descontadas do custeio administrativo.
- **Rentabilidade acumulada:** representa as rentabilidades acumuladas, relativo ao período de referência, comparativo à poupança e meta;
- **Alocação dos investimentos:** percentual de alocação dos recursos do Plano, por segmento, no último dia de referência;
- **Recursos do Plano:** corresponde ao ativo investido.

## DÚVIDAS?



Acesse o site  
[www.brfprevidencia.com.br](http://www.brfprevidencia.com.br)



Ligue para  
0800 702 44 22



Escreva para  
[brfprevidencia@brf-br.com](mailto:brfprevidencia@brf-br.com)