



# **PLANO III**

## Relatório de Investimentos

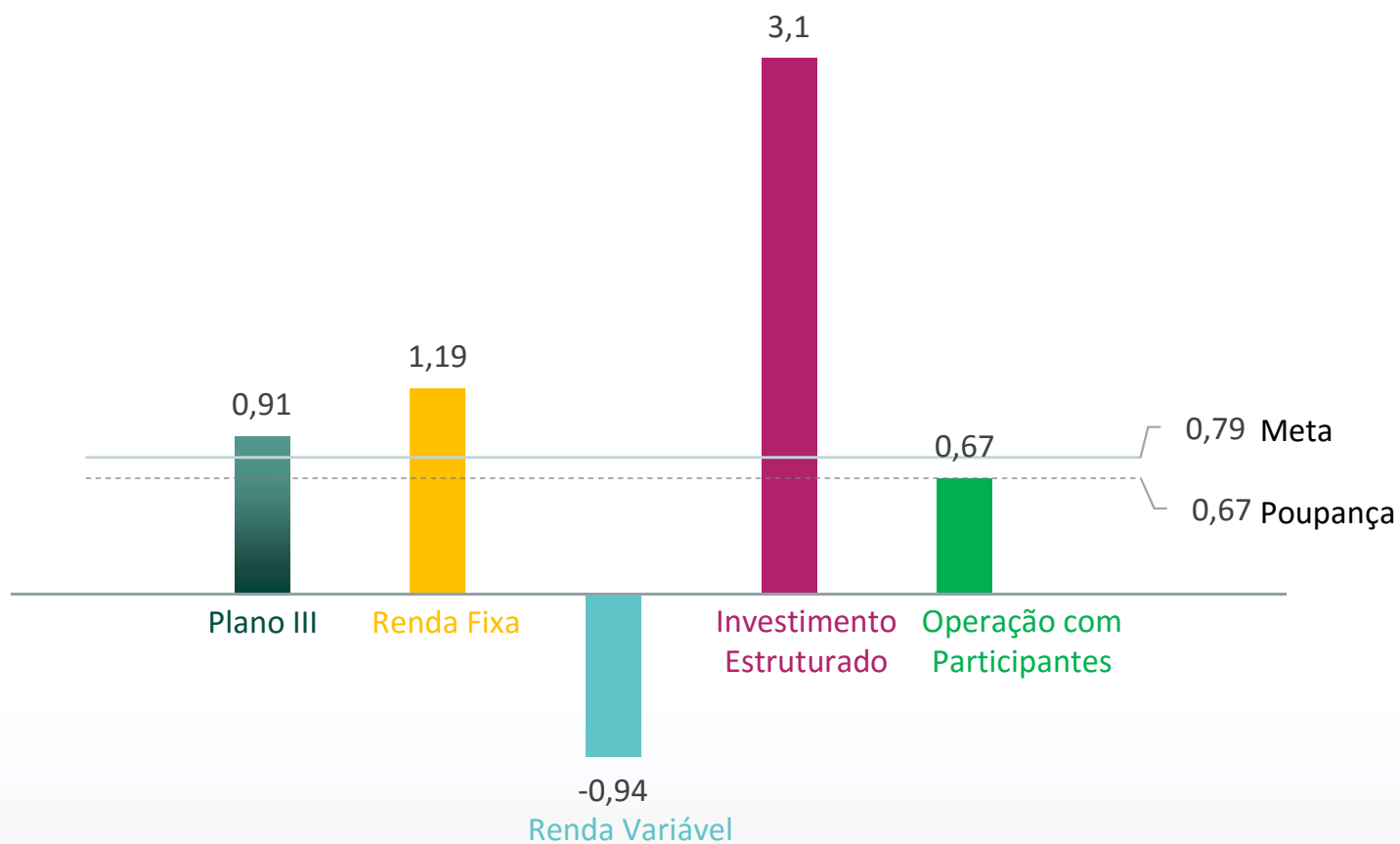
---

**JANEIRO/2017**

## PLANO III: RENTABILIDADE

Agregada e por segmento de aplicação (em %)

JANEIRO/2017



### DÚVIDAS?



Acesse o site  
[www.brfprevidencia.com.br](http://www.brfprevidencia.com.br)

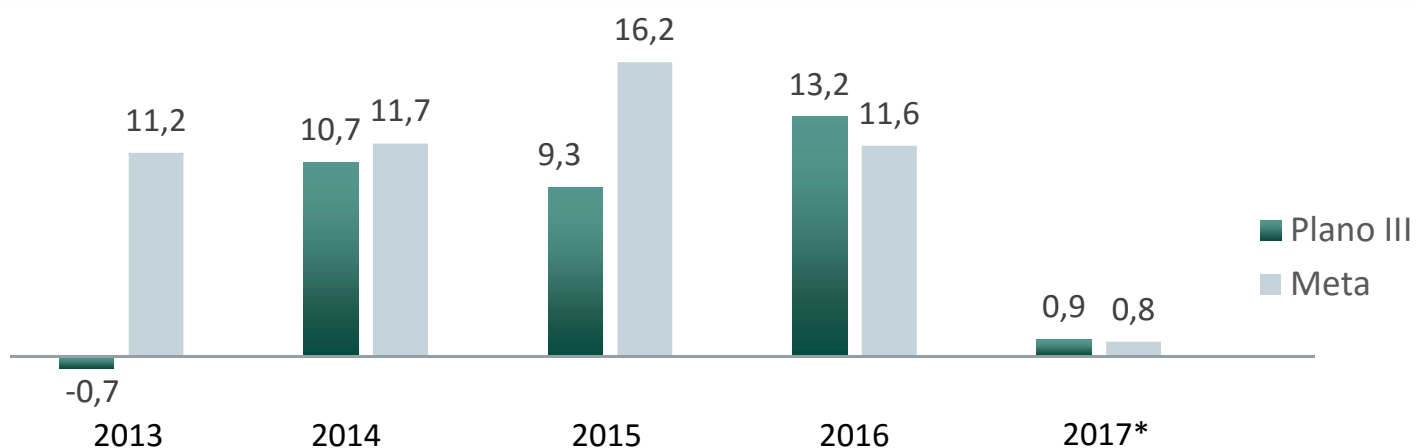


Ligue para  
0800 702 44 22



Escreva para  
[brfprevidencia@brf-br.com](mailto:brfprevidencia@brf-br.com)

## HISTÓRICO DE RENTABILIDADE ANUAL (em %)



\*rentabilidade de janeiro/2017

	2013	2014	2015	2016	2017 Jan.
Renda Fixa	-0,5	11,6	14,7	14,1	1,19
Renda Variável	2,2	10,0	-10,4	9,1	-0,94
Invest. Estruturados	2,9	7,0	9,1	21,7	3,10
Op. Participantes	0,0	0,0	18,5	17,8	0,67
<b>Plano III</b>	<b>-0,7</b>	<b>10,7</b>	<b>9,3</b>	<b>13,2</b>	<b>0,91</b>
<b>Meta</b>	<b>11,2</b>	<b>11,7</b>	<b>16,2</b>	<b>11,6</b>	<b>0,79</b>

### DÚVIDAS?



Accesse o site  
[www.brfprevidencia.com.br](http://www.brfprevidencia.com.br)



Ligue para  
0800 702 44 22

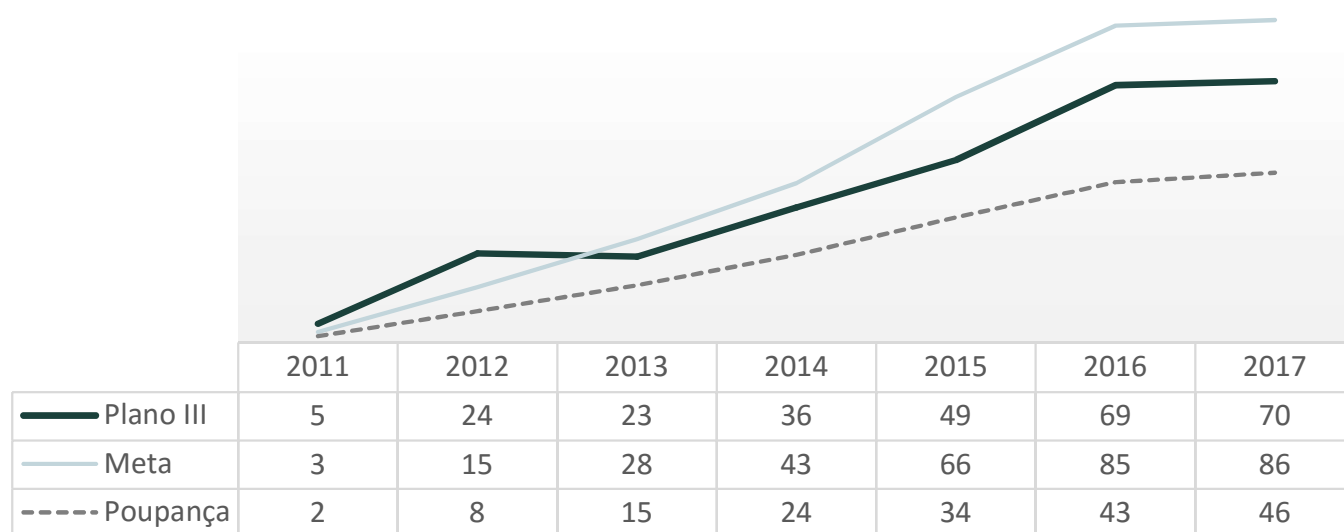


Escreva para  
[brfprevidencia@brf-br.com](mailto:brfprevidencia@brf-br.com)

## RENTABILIDADE ACUMULADA (em %)

	12 MESES	24 MESES	36 MESES	Até 2017*
Plano III	14	24	42	70
Meta	11	29	45	86
Poupança	8	17	25	46

\* Desde o início do Plano



## RECURSOS DO PLANO

	2013	2014	2015	2016	2017
Em R\$ mil					
Plano III	52.736	59.998	70.392	115.049	121.036

### DÚVIDAS?



Acesse o site  
[www.brfprevidencia.com.br](http://www.brfprevidencia.com.br)



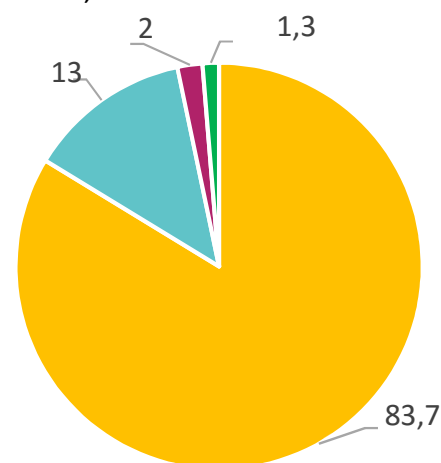
Ligue para  
0800 702 44 22



Escreva para  
[brfprevidencia@brf-br.com](mailto:brfprevidencia@brf-br.com)

## ALOCAÇÃO DOS INVESTIMENTOS POR SEGMENTO

	2013	2014	2015	2016	2017
%					
Renda Fixa	75,3	78,5	82,7	85,6	83,7
Renda Variável	21,3	19,9	14,9	11,2	13,0
Invest. Estruturados	3,4	1,6	2,1	2,0	2,0
Op. com Participantes	0,0	0,0	0,3	1,2	1,3



## Glossário

- **Rentabilidade do Plano:** representa o retorno consolidado do Plano, de acordo com a rentabilidade obtida por cada segmento de aplicação e proporção investida, descontado o custeio administrativo;
- **Meta:** parâmetro para o retorno de investimentos. Em 2017, corresponde a 5% a.a mais IPCA do período;
- **Histórico de rentabilidade anual:** corresponde à rentabilidade apurada anualmente, descontado do custeio administrativo, comparativo à meta. A partir do relatório de dezembro de 2016, as rentabilidades divulgadas para os anos de 2013 e 2014 estão descontadas do custeio administrativo.
- **Rentabilidade acumulada:** representa as rentabilidades acumuladas, relativo ao período de referência, comparativo à poupança e meta;
- **Alocação dos investimentos:** percentual de alocação dos recursos do Plano, por segmento, no último dia de referência;
- **Recursos do Plano:** corresponde ao ativo investido.

## DÚVIDAS?



Acesse o site  
[www.brfprevidencia.com.br](http://www.brfprevidencia.com.br)



Ligue para  
0800 702 44 22



Escreva para  
[brfprevidencia@brf-br.com](mailto:brfprevidencia@brf-br.com)