



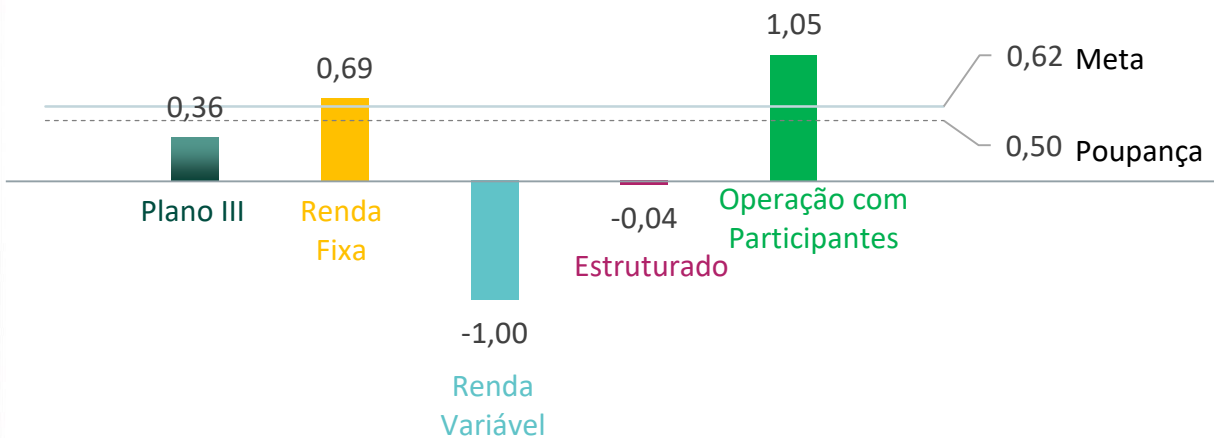
PLANO III
Relatório de Investimentos

JANEIRO/2020

PLANO III: RENTABILIDADE

Agregada e por segmento de aplicação (em %)

JANEIRO/2020



DÚVIDAS?



Acesse o site
www.brfprevidencia.com.br

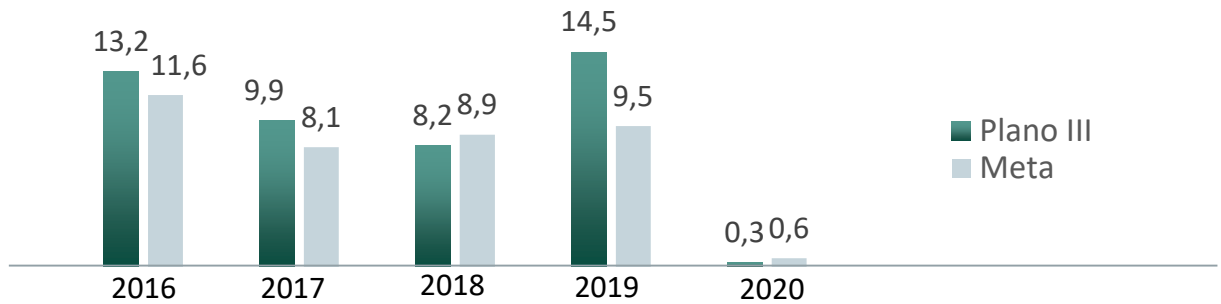


Ligue para
0800 702 44 22



Escreva para
brfprevidencia@brf-br.com

HISTÓRICO DE RENTABILIDADE ANUAL (em %)



| | 2016 | 2017 | 2018 | 2019 | 2020 JAN |
|-------------------|-------------|------------|------------|-------------|-------------|
| Renda Fixa | 14,1 | 11,4 | 9,4 | 11,3 | 0,69 |
| Renda Variável | 9,1 | 2,0 | 0,1 | 40,3 | -1,00 |
| Estruturado | 21,7 | 17,0 | 7,9 | 10,6 | -0,04 |
| Op. Participantes | 17,8 | 9,6 | 11,8 | 9,5 | 1,05 |
| Plano III | 13,2 | 9,9 | 8,2 | 14,5 | 0,36 |
| Meta | 11,6 | 8,1 | 8,9 | 9,5 | 0,62 |

Histórico mensal (em %)

| Ano | Jan. | Fev. | Mar | Abr | Mai | Jun | Jul | Ago. | Set | Out | Nov. | Dez | Rent. Ano | Meta Ano |
|------|------|------|------|------|-------|-------|------|-------|------|------|-------|------|-----------|----------|
| 2016 | 0,40 | 1,90 | 1,30 | 0,94 | 0,03 | 1,13 | 3,22 | 1,13 | 1,10 | 1,06 | -0,26 | 0,53 | 13,2 | 11,6 |
| 2017 | 0,91 | 0,98 | 0,62 | 0,69 | 0,20 | 0,15 | 1,74 | 2,04 | 1,56 | 0,20 | -0,67 | 1,04 | 9,9 | 8,1 |
| 2018 | 1,73 | 0,16 | 0,61 | 0,74 | -1,83 | -0,04 | 2,15 | -0,36 | 0,99 | 2,64 | 0,52 | 0,70 | 8,2 | 8,9 |
| 2019 | 2,20 | 0,12 | 0,80 | 1,60 | 0,95 | 1,64 | 1,16 | 0,67 | 1,27 | 1,17 | 0,30 | 1,85 | 14,5 | 9,5 |
| 2020 | 0,36 | | | | | | | | | | | | 0,3 | 0,6 |

DÚVIDAS?



Acesse o site
www.brfprevidencia.com.br



Ligue para
0800 702 44 22

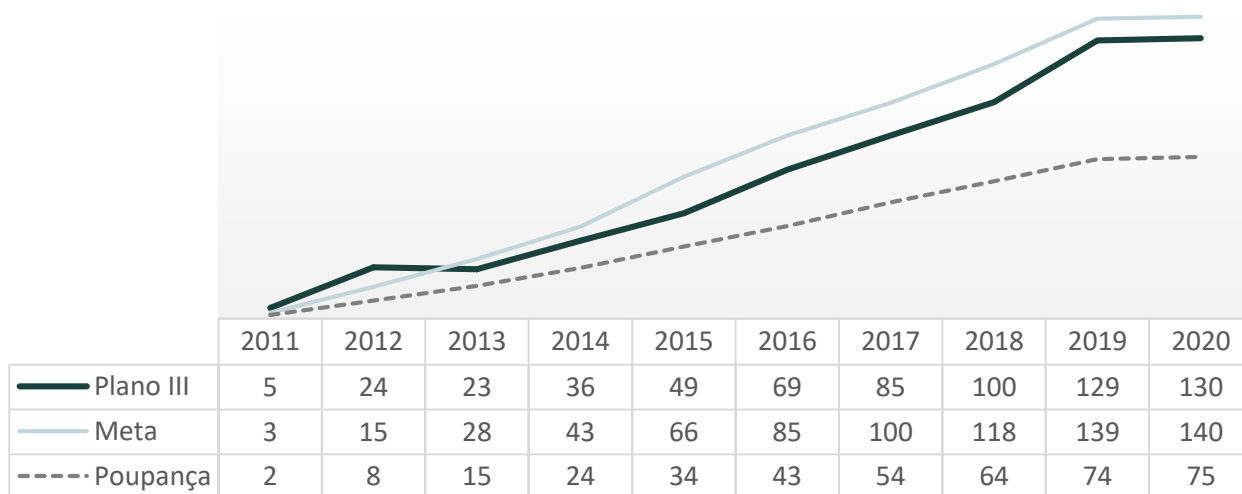


Escreva para
brfprevidencia@brf-br.com

RENTABILIDADE ACUMULADA (em %)

| | 12 MESES | 24 MESES | 36 MESES | Até 2020* |
|-----------|----------|----------|----------|-----------|
| Plano III | 12 | 22 | 35 | 130 |
| Meta | 9 | 19 | 29 | 140 |
| Poupança | 6 | 13 | 20 | 75 |

* Desde o início do Plano



RECURSOS DO PLANO

| | 2016 | 2017 | 2018 | 2019 | 2020 |
|------------|---------|---------|---------|---------|---------|
| Em R\$ mil | | | | | |
| Plano III | 115.049 | 151.862 | 186.470 | 243.884 | 247.877 |

DÚVIDAS?



Acesse o site
www.brfprevidencia.com.br



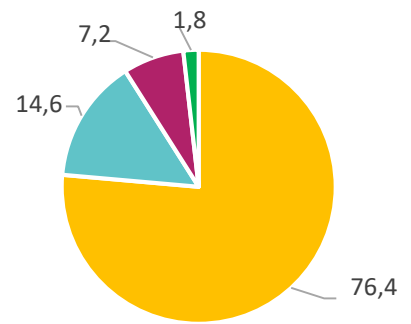
Ligue para
0800 702 44 22



Escreva para
brfprevidencia@brf-br.com

ALOCAÇÃO DOS INVESTIMENTOS POR SEGMENTO

| | 2016 | 2017 | 2018 | 2019 | 2020 |
|-----------------------|------|------|------|------|------|
| % | | | | | |
| Renda Fixa | 85,6 | 80,9 | 79,8 | 76,2 | 76,4 |
| Renda Variável | 11,2 | 12,3 | 11,3 | 14,7 | 14,6 |
| Estruturados | 2,0 | 5,3 | 7,5 | 7,3 | 7,2 |
| Op. com Participantes | 1,2 | 1,5 | 1,4 | 1,8 | 1,8 |



Glossário

- **Rentabilidade do Plano:** representa o retorno consolidado do Plano, de acordo com a rentabilidade obtida por cada segmento de aplicação e proporção investida, descontado o custeio administrativo;
- **Meta:** parâmetro para o retorno de investimentos. Em 2020, corresponde a 5% a.a mais IPCA do período;
- **Histórico de rentabilidade anual:** corresponde à rentabilidade apurada anualmente, descontado do custeio administrativo, comparativo à meta.
- **Rentabilidade acumulada:** representa as rentabilidades acumuladas, relativo ao período de referência, comparativo à poupança e meta;
- **Alocação dos investimentos:** percentual de alocação dos recursos do Plano, por segmento, no último dia de referência;
- **Recursos do Plano:** corresponde ao ativo investido.

DÚVIDAS?



Acesse o site
www.brfprevidencia.com.br



Ligue para
0800 702 44 22



Escreva para
brfprevidencia@brf-br.com