



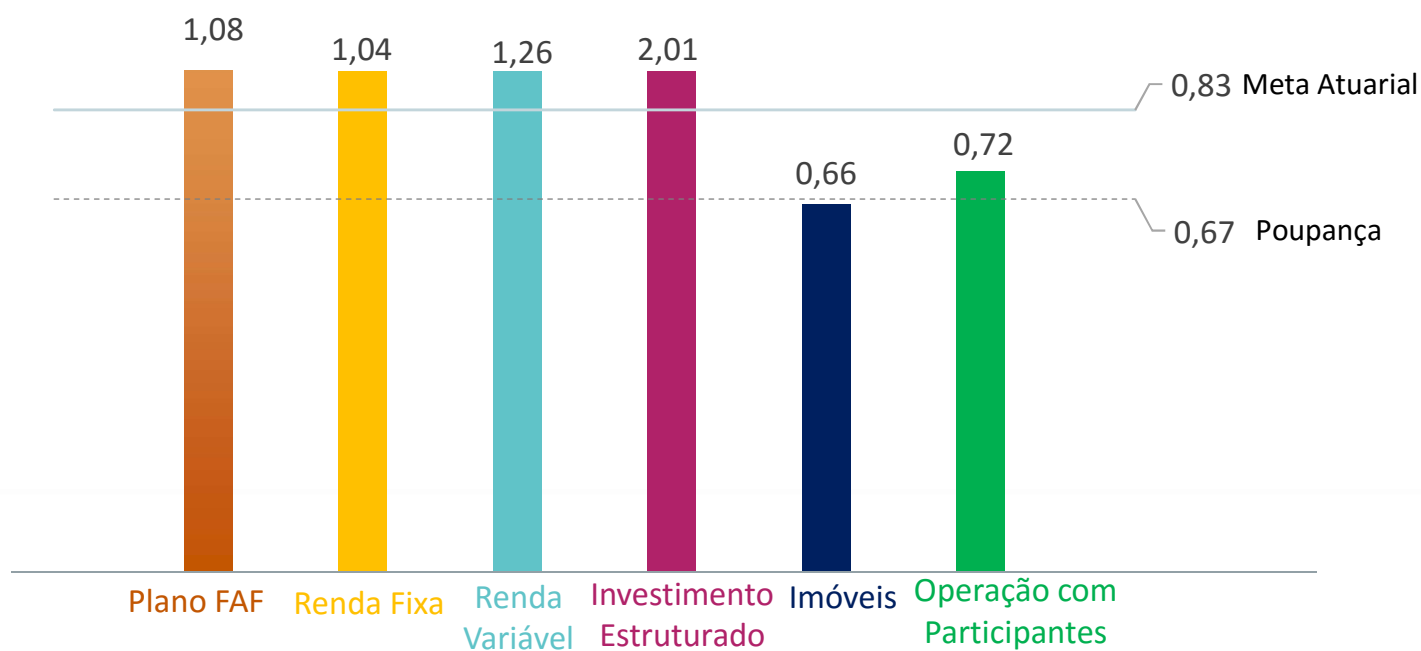
PLANO FAF
Relatório de Investimentos

JANEIRO/2017

PLANO FAF: RENTABILIDADE

Agregada e por segmento de aplicação (em %)

JANEIRO/2017



DÚVIDAS?



Acesse o site
www.brfprevidencia.com.br

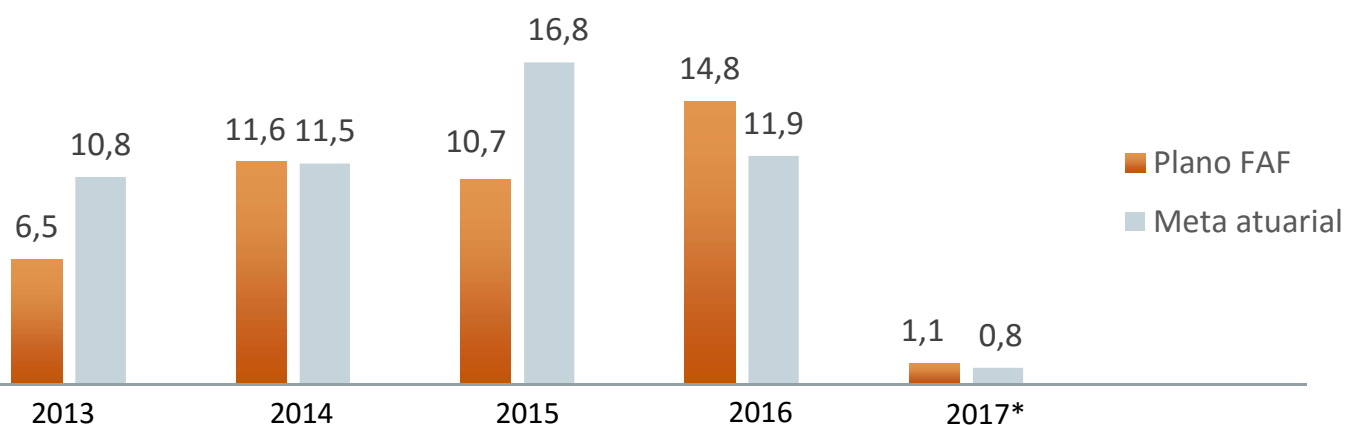


Ligue para
0800 702 44 22



Escreva para
brfprevidencia@brf-br.com

HISTÓRICO DE RENTABILIDADE ANUAL (em %)



*rentabilidade de janeiro/2017

	2013	2014	2015	2016	2017 Jan.
Renda Fixa	0,7	13,4	15,0	15,3	1,04
Renda Variável	5,1	8,1	-7,9	8,4	1,26
Invest. Estruturados	6,8	8,0	11,3	17,0	2,01
Imóveis	85,6	3,8	5,9	20,7	0,66
Op. Participantes	18,9	17,6	23,6	21,0	0,72
Plano FAF	6,5	11,6	10,7	14,8	1,08
Meta atuarial	10,8	11,5	16,8	11,9	0,83

DÚVIDAS?



Accesse o site
www.brfprevidencia.com.br



Ligue para
0800 702 44 22

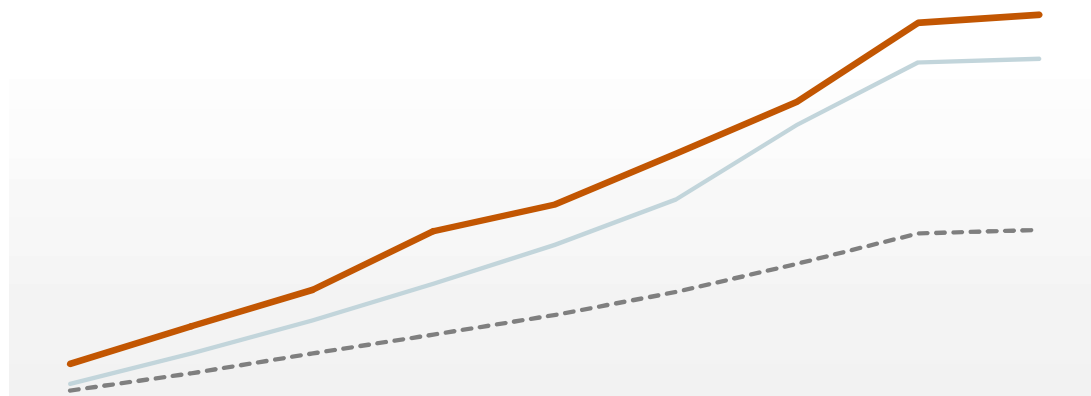


Escreva para
brfprevidencia@brf-br.com

RENTABILIDADE ACUMULADA (em %)

	12 MESES	24 MESES	36 MESES	Até 2017*
Plano FAF	15	27	46	167
Meta	11	29	46	149
Poupança	8	17	25	76

* Desde 2009



	2009	2010	2011	2012	2013	2014	2015	2016	2017
— Plano FAF	18	34	50	75	86	108	130	164	167
— Meta atuarial	10	23	37	53	69	89	120	147	149
- - - - Poupança	7	14	23	31	39	49	61	74	76

RECURSOS DO PLANO

	2013	2014	2015	2016	2017
Em R\$ mil					
Plano FAF	2.216.110	2.385.980	2.543.040	2.800.870	2.821.456

DÚVIDAS?



Acesse o site
www.brfprevidencia.com.br



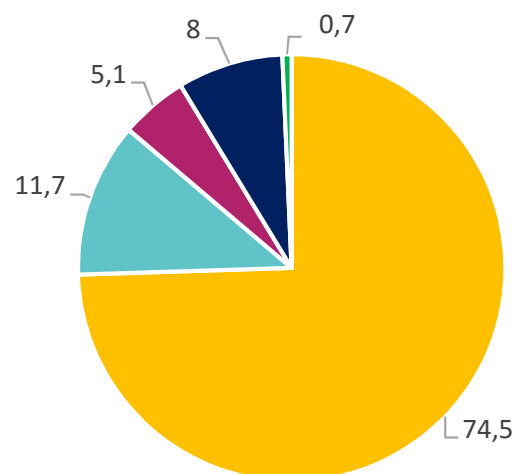
Ligue para
0800 702 44 22



Escreva para
brfprevidencia@brf-br.com

ALOCAÇÃO DOS INVESTIMENTOS POR SEGMENTO

	2013	2014	2015	2016	2017
%					
Renda Fixa	70,3	72,6	73,8	74,3	74,5
Renda Variável	15,2	14,4	12,8	12,0	11,7
Invest. Estruturados	4,4	4,8	4,9	5,0	5,1
Imóveis	9,5	7,6	7,9	8,0	8,0
Op. com Participantes	0,6	0,6	0,6	0,7	0,7



Glossário

- **Rentabilidade do Plano:** representa o retorno consolidado do Plano, de acordo com a rentabilidade obtida por cada segmento de aplicação e proporção investida, descontado o custeio administrativo;
- **Meta atuarial:** parâmetro para o retorno de investimentos. Em 2017, corresponde a 5% a.a. mais INPC do período;
- **Histórico de rentabilidade anual:** corresponde à rentabilidade apurada anualmente, comparativo à meta atuarial;
- **Rentabilidade acumulada:** representa as rentabilidades acumuladas, relativo ao período de referência, comparativo à poupança e meta;
- **Alocação dos investimentos:** percentual de alocação dos recursos do Plano, por segmento, no último dia de referência;
- **Recursos do Plano:** corresponde ao ativo investido.

DÚVIDAS?



Acesse o site
www.brfprevidencia.com.br



Ligue para
0800 702 44 22



Escreva para
brfprevidencia@brf-br.com