



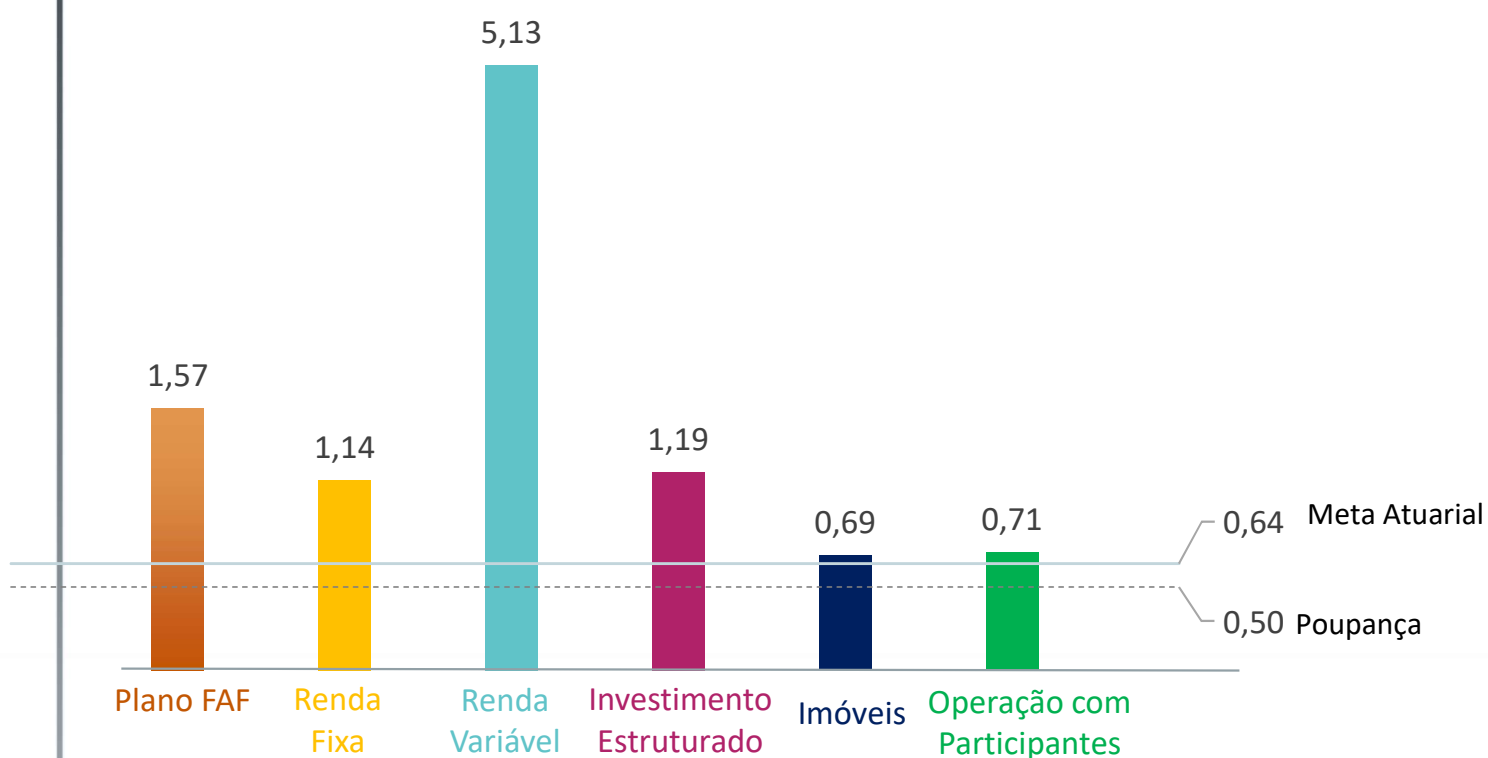
PLANO FAF
Relatório de Investimentos

JANEIRO/2018

PLANO FAF: RENTABILIDADE

Agregada e por segmento de aplicação (em %)

JANEIRO/2018



DÚVIDAS?



Acesse o site
www.brfprevidencia.com.br

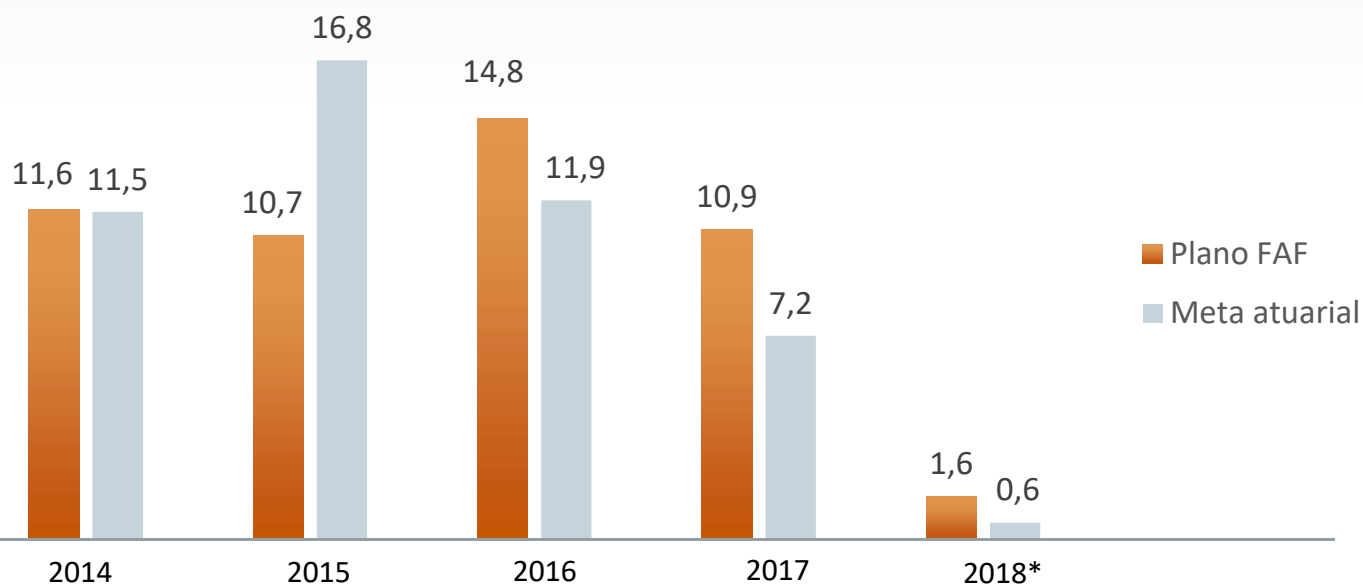


Ligue para
0800 702 44 22



Escreva para
brfprevidencia@brf-br.com

HISTÓRICO DE RENTABILIDADE ANUAL (em %)



*Em 2018 até janeiro

	2014	2015	2016	2017	2018 Jan.
Renda Fixa	13,4	15,0	15,3	10,7	1,14
Renda Variável	8,1	-7,9	8,4	9,0	5,13
Invest. Estruturados	8,0	11,3	17,0	15,9	1,19
Imóveis	3,8	5,9	20,7	13,8	0,69
Op. Participantes	17,6	23,6	21,0	9,0	0,71
Plano FAF	11,6	10,7	14,8	10,9	1,57
Meta atuarial	11,5	16,8	11,9	7,2	0,64

DÚVIDAS?



Acesse o site
www.brfprevidencia.com.br



Ligue para
0800 702 44 22

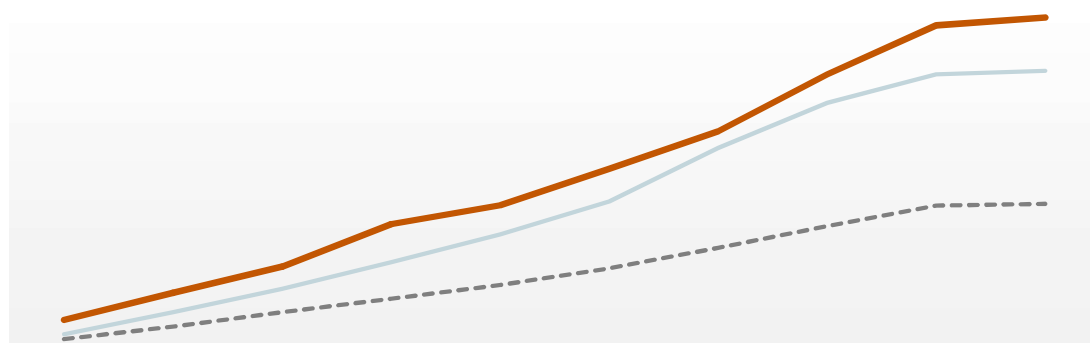


Escreva para
brfprevidencia@brf-br.com

RENTABILIDADE ACUMULADA (em %)

	12 MESES	24 MESES	36 MESES	Até 2018*
Plano FAF	11	28	42	198
Meta	7	18	38	166
Poupança	7	16	25	87

* Desde 2009



	2009	2010	2011	2012	2013	2014	2015	2016	2017	2018
— Plano FAF	18	34	50	75	86	108	130	164	193	198
— Meta atuarial	10	23	37	53	69	89	120	147	164	166
- - - Poupança	7	14	23	31	39	49	61	74	86	87

RECURSOS DO PLANO

	2014	2015	2016	2017	2018
Em R\$ mil					
Plano FAF	2.385.980	2.543.040	2.800.870	2.978.673	3.014.677

DÚVIDAS?



Acesse o site
www.brfprevidencia.com.br



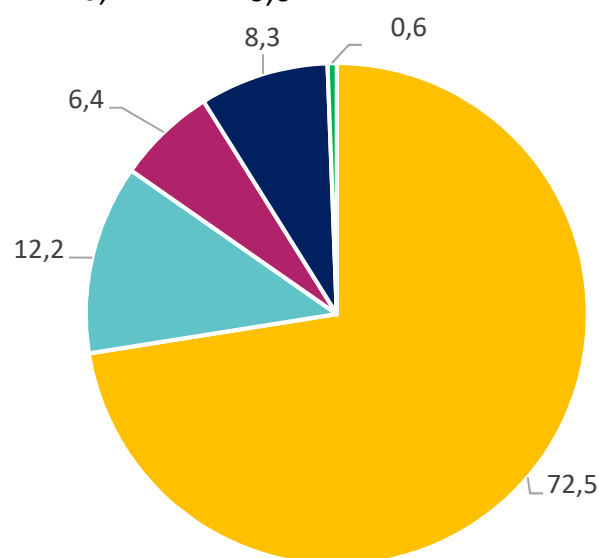
Ligue para
0800 702 44 22



Escreva para
brfprevidencia@brf-br.com

ALOCAÇÃO DOS INVESTIMENTOS POR SEGMENTO

	2014	2015	2016	2017	2018
%					
Renda Fixa	72,6	73,8	74,3	72,7	72,5
Renda Variável	14,4	12,8	12,0	11,8	12,2
Invest. Estruturados	4,8	4,9	5,0	6,4	6,4
Imóveis	7,6	7,9	8,0	8,4	8,3
Op. com Participantes	0,6	0,6	0,7	0,7	0,6



Glossário

- **Rentabilidade do Plano:** representa o retorno consolidado do Plano, de acordo com a rentabilidade obtida por cada segmento de aplicação e proporção investida, descontado o custeio administrativo;
- **Meta atuarial:** parâmetro para o retorno de investimentos. Em 2017, corresponde a 5% a.a. mais INPC do período;
- **Histórico de rentabilidade anual:** corresponde à rentabilidade apurada anualmente, comparativo à meta atuarial;
- **Rentabilidade acumulada:** representa as rentabilidades acumuladas, relativo ao período de referência, comparativo à poupança e meta;
- **Alocação dos investimentos:** percentual de alocação dos recursos do Plano, por segmento, no último dia de referência;
- **Recursos do Plano:** corresponde ao ativo investido.

DÚVIDAS?



Acesse o site
www.brfprevidencia.com.br



Ligue para
0800 702 44 22



Escreva para
brfprevidencia@brf-br.com