



PLANO III

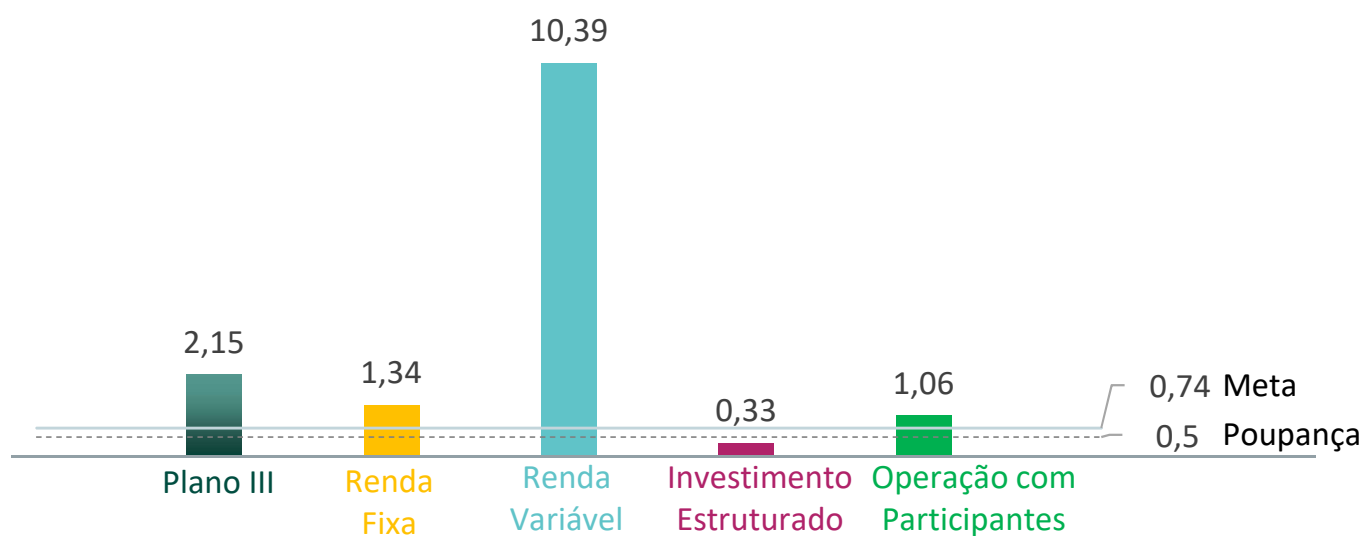
Relatório de Investimentos

JULHO/2018

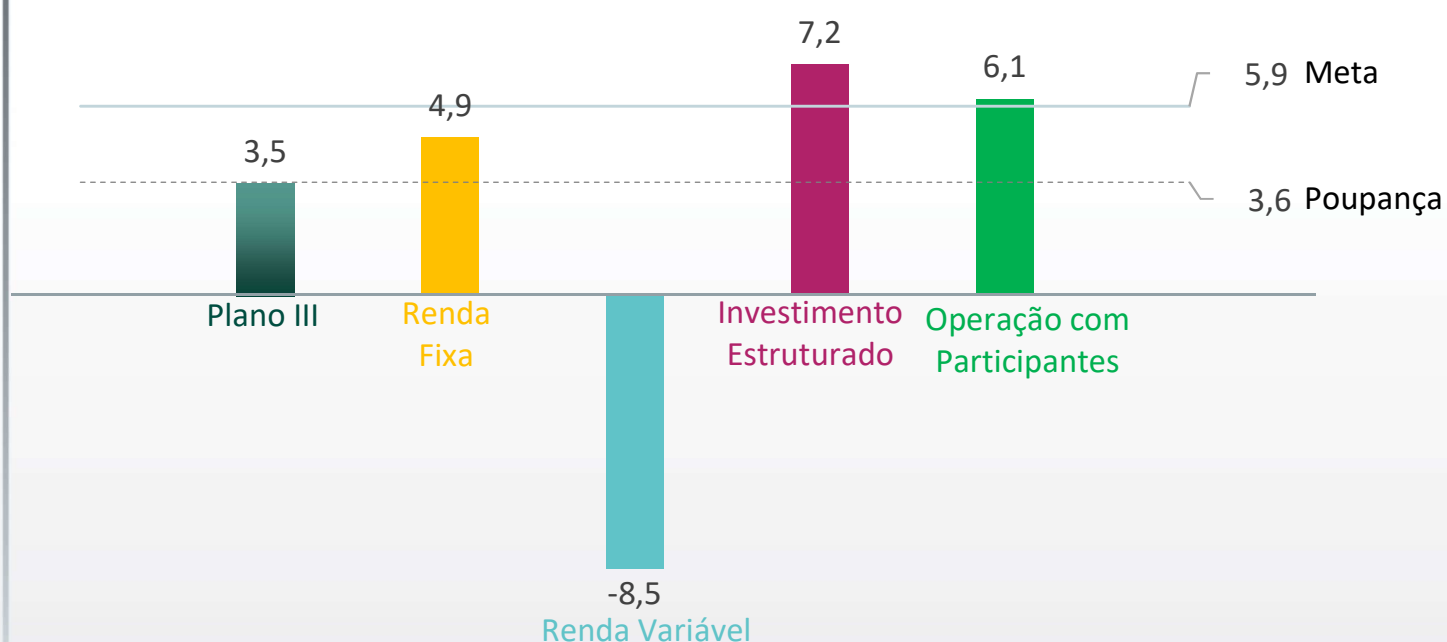
PLANO III: RENTABILIDADE

Agregada e por segmento de aplicação (em %)

JULHO/2018



ACUMULADA em 2018 até JULHO



DÚVIDAS?



Acesse o site
www.brfprevidencia.com.br

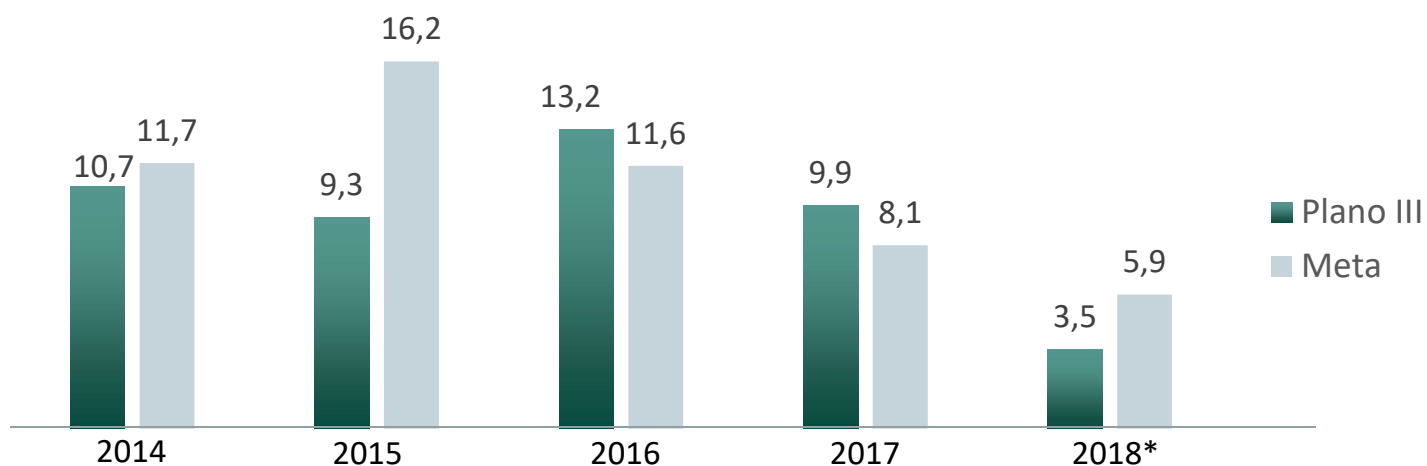


Ligue para
0800 702 44 22



Escreva para
brfprevidencia@brf-br.com

HISTÓRICO DE RENTABILIDADE ANUAL (em %)



*Em 2018 desde julho

| | 2014 | 2015 | 2016 | 2017 | 2018 | | | 2018 |
|----------------------|-------------|------------|-------------|------------|--------------|--------------|-------------|------------|
| | | | | | Mai. | Jun. | Jul. | |
| Renda Fixa | 11,6 | 14,7 | 14,1 | 11,4 | -0,70 | 0,65 | 1,34 | 4,9 |
| Renda Variável | 10,0 | -10,4 | 9,1 | 2,0 | -10,38 | -6,35 | 10,39 | -8,5 |
| Invest. Estruturados | 7,0 | 9,1 | 21,7 | 17,0 | -0,43 | 1,51 | 0,33 | 7,2 |
| Op. Participantes | 0,0 | 18,5 | 17,8 | 9,6 | 0,62 | 0,72 | 1,06 | 6,1 |
| Plano III | 10,7 | 9,3 | 13,2 | 9,9 | -1,83 | -0,04 | 2,15 | 3,5 |
| Meta | 11,7 | 16,2 | 11,6 | 8,1 | 0,81 | 1,67 | 0,74 | 5,9 |

DÚVIDAS?



Acesse o site
www.brfprevidencia.com.br



Ligue para
0800 702 44 22

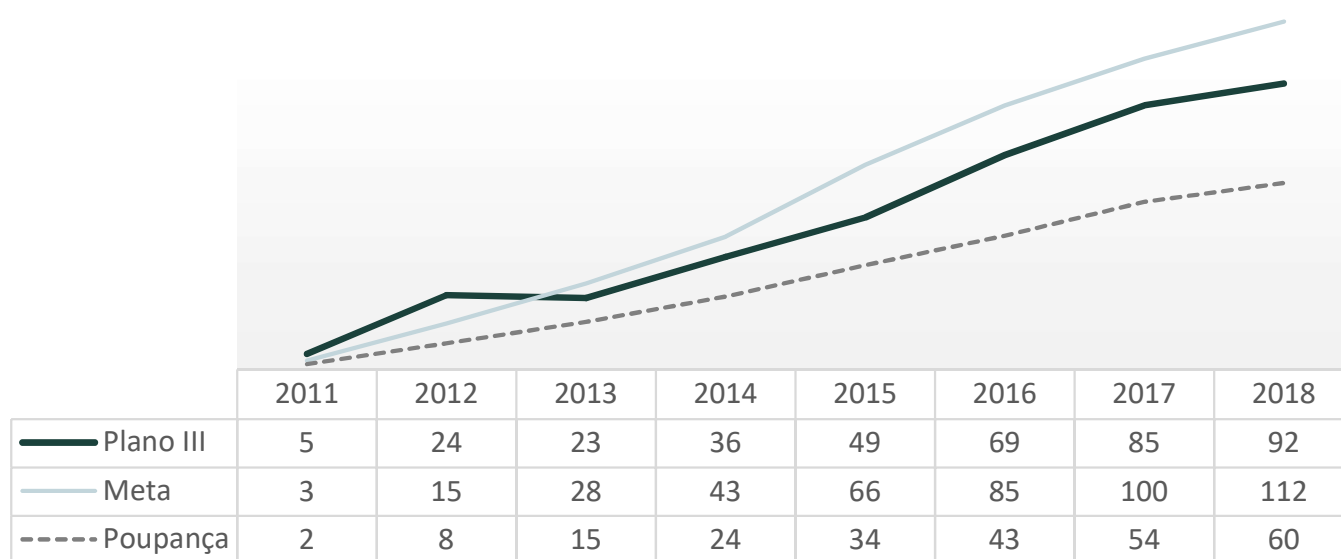


Escreva para
brfprevidencia@brf-br.com

RENTABILIDADE ACUMULADA (em %)

| | 12 MESES | 24 MESES | 36 MESES | Até 2018* |
|-----------|----------|----------|----------|-----------|
| Plano III | 8 | 18 | 30 | 92 |
| Meta | 10 | 18 | 35 | 112 |
| Poupança | 6 | 14 | 24 | 60 |

* Desde o início do Plano



RECURSOS DO PLANO

| | 2014 | 2015 | 2016 | 2017 | 2018 |
|------------|--------|--------|---------|---------|---------|
| Em R\$ mil | | | | | |
| Plano III | 59.998 | 70.392 | 115.049 | 151.862 | 170.684 |

DÚVIDAS?



Acesse o site
www.brfprevidencia.com.br



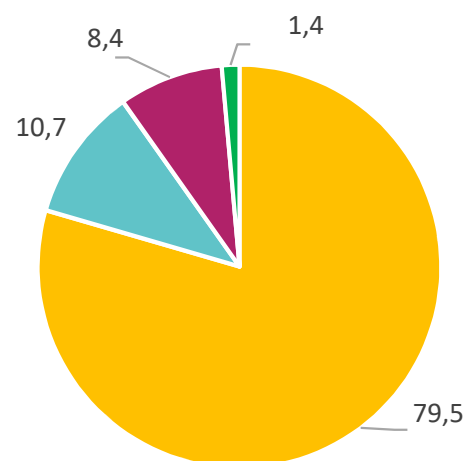
Ligue para
0800 702 44 22



Escreva para
brfprevidencia@brf-br.com

ALOCAÇÃO DOS INVESTIMENTOS POR SEGMENTO

| | 2014 | 2015 | 2016 | 2017 | 2018 |
|-----------------------|------|------|------|------|------|
| % | | | | | |
| Renda Fixa | 78,5 | 82,7 | 85,6 | 80,9 | 79,5 |
| Renda Variável | 19,9 | 14,9 | 11,2 | 12,3 | 10,7 |
| Invest. Estruturados | 1,6 | 2,1 | 2,0 | 5,3 | 8,4 |
| Op. com Participantes | 0,0 | 0,3 | 1,2 | 1,5 | 1,4 |



Glossário

- **Rentabilidade do Plano:** representa o retorno consolidado do Plano, de acordo com a rentabilidade obtida por cada segmento de aplicação e proporção investida, descontado o custeio administrativo;
- **Meta:** parâmetro para o retorno de investimentos. Em 2018, corresponde a 5% a.a mais IPCA do período;
- **Histórico de rentabilidade anual:** corresponde à rentabilidade apurada anualmente, descontado do custeio administrativo, comparativo à meta. A partir do relatório de dezembro de 2016, a rentabilidade divulgada para o ano de 2014 esta descontada do custeio administrativo.
- **Rentabilidade acumulada:** representa as rentabilidades acumuladas, relativo ao período de referência, comparativo à poupança e meta;
- **Alocação dos investimentos:** percentual de alocação dos recursos do Plano, por segmento, no último dia de referência;
- **Recursos do Plano:** corresponde ao ativo investido.

DÚVIDAS?



Acesse o site
www.brfprevidencia.com.br



Ligue para
0800 702 44 22



Escreva para
brfprevidencia@brf-br.com