



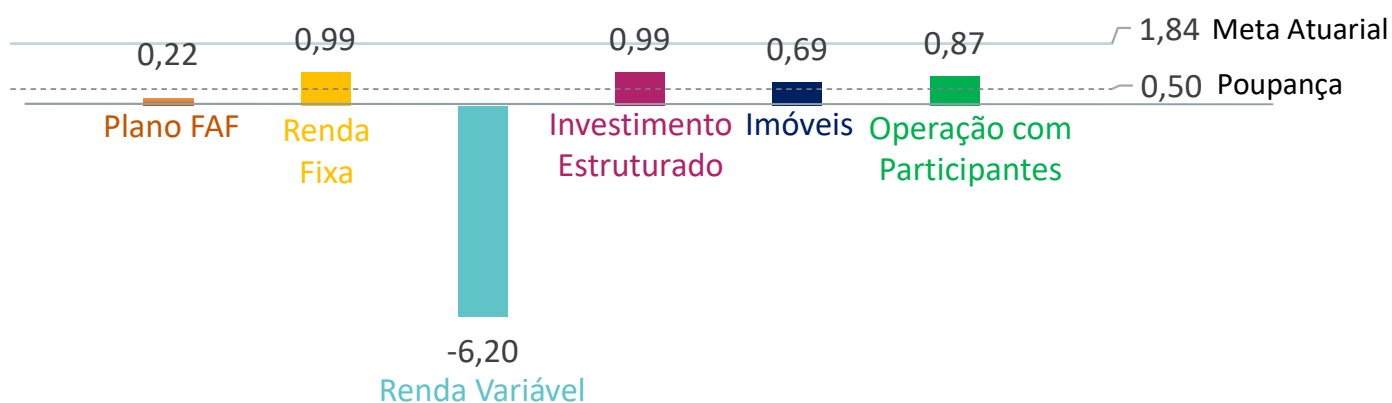
PLANO FAF
Relatório de Investimentos

JUNHO/2018

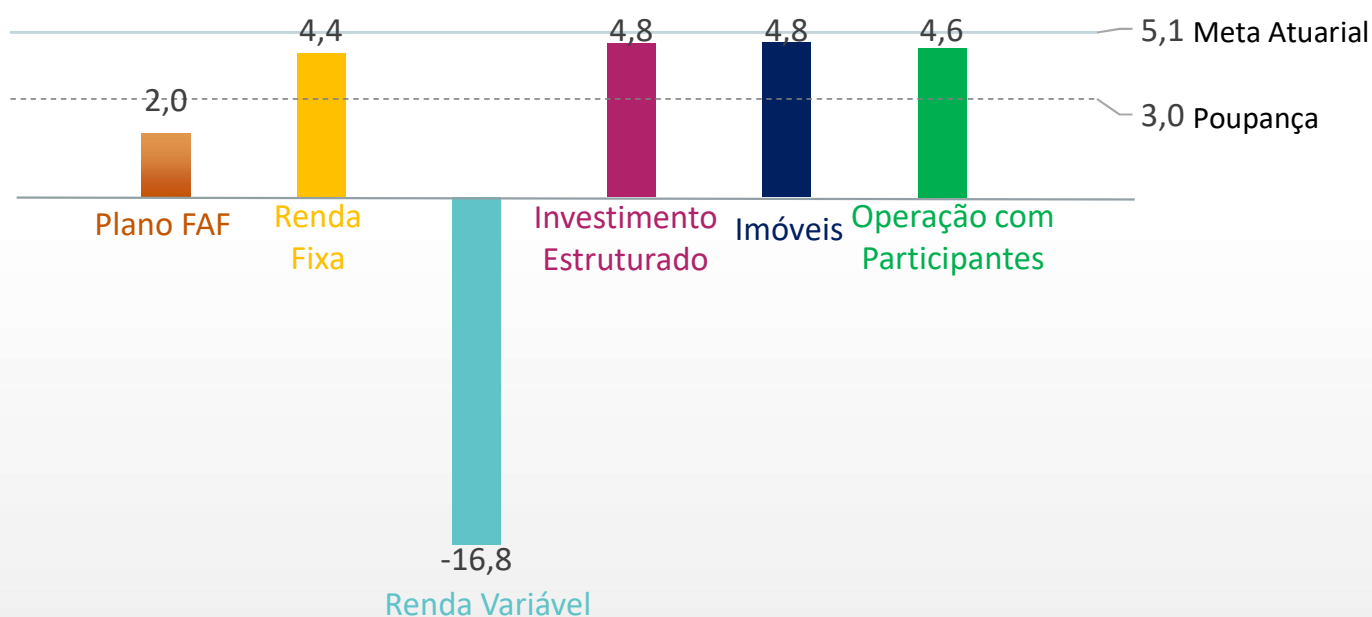
PLANO FAF: RENTABILIDADE

Agregada e por segmento de aplicação (em %)

JUNHO/2018



ACUMULADA em 2018 até JUNHO



DÚVIDAS?



Acesse o site
www.brfprevidencia.com.br

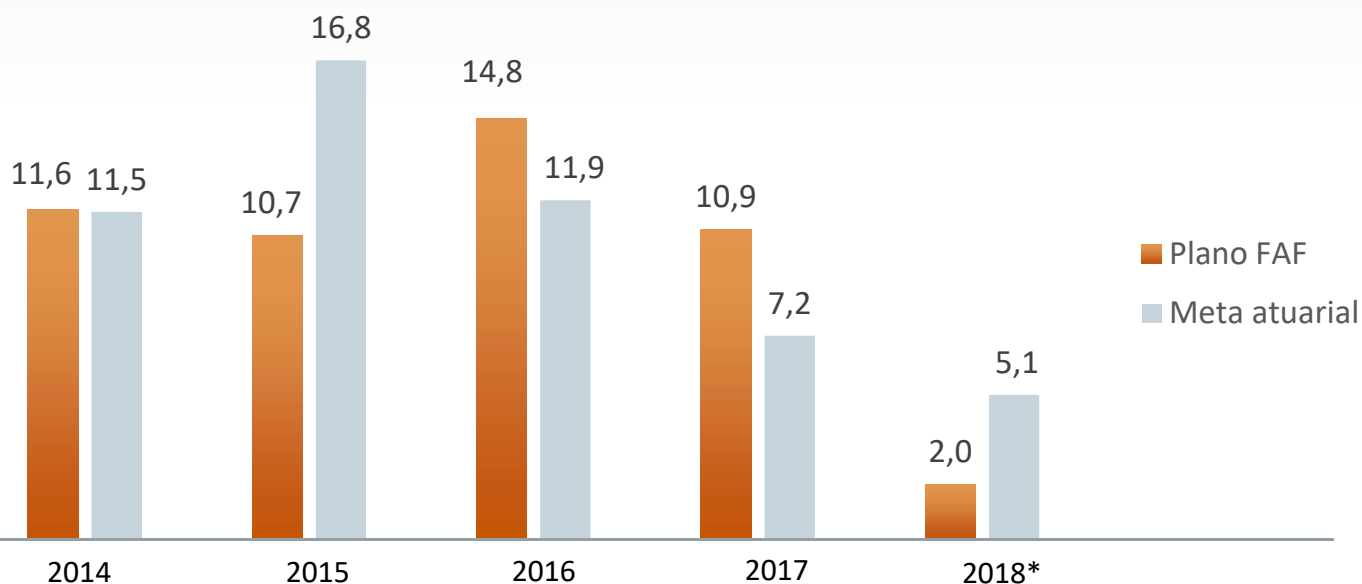


Ligue para
0800 702 44 22



Escreva para
brfprevidencia@brf-br.com

HISTÓRICO DE RENTABILIDADE ANUAL (em %)



*Em 2018 até junho

	2014	2015	2016	2017	2018			2018
					Abr.	Mai.	Jun.	
Renda Fixa	13,4	15,0	15,3	10,7	0,59	0,01	0,99	4,4
Renda Variável	8,1	-7,9	8,4	9,0	1,45	-9,68	-6,20	-16,8
Invest. Estruturados	8,0	11,3	17,0	15,9	0,36	-0,78	0,99	4,8
Imóveis	3,8	5,9	20,7	13,8	0,69	0,69	0,69	4,8
Op. Participantes	17,6	23,6	21,0	9,0	0,65	0,63	0,87	4,6
Plano FAF	11,6	10,7	14,8	10,9	0,68	-1,08	0,22	2,0
Meta atuarial	11,5	16,8	11,9	7,2	0,62	0,84	1,84	5,1

DÚVIDAS?



Acesse o site
www.brfprevidencia.com.br



Ligue para
0800 702 44 22

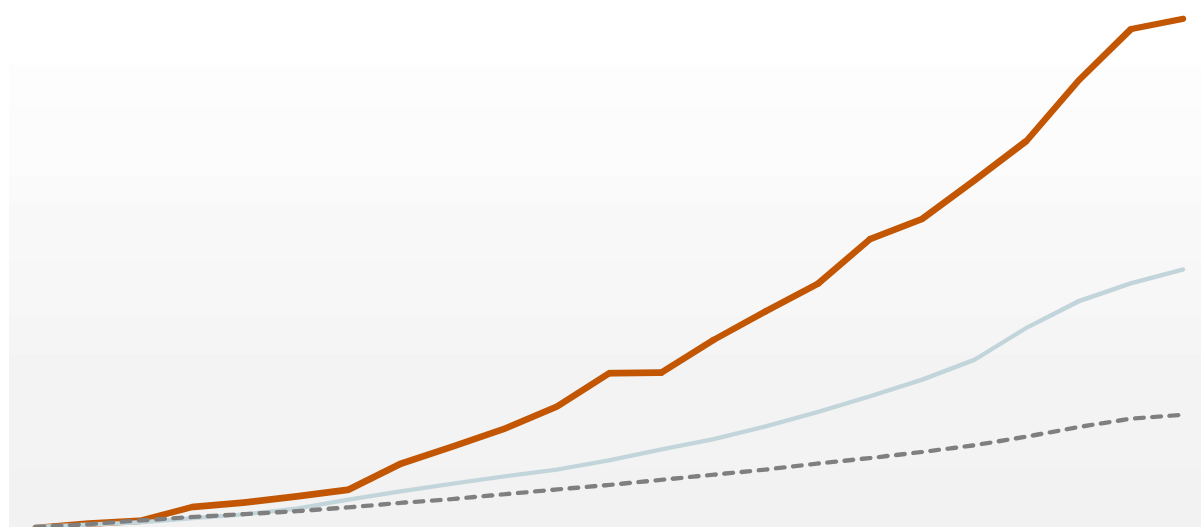


Escreva para
brfprevidencia@brf-br.com

RENTABILIDADE ACUMULADA (em %)

	12 MESES	24 MESES	36 MESES	Até 2018*
Plano FAF	8	21	34	2.546
Meta	9	17	35	1.298
Poupança	6	15	24	575

* Desde 1996



	1996	1997	1998	1999	2000	2001	2002	2003	2004	2005	2006	2007	2008	2009	2010	2011	2012	2013	2014	2015	2016	2017	2018
Plano FAF	11	32	47	116	137	168	202	331	417	507	616	781	785	948	1.090	1.227	1.449	1.550	1.742	1.938	2.240	2.495	2.546
Meta atuarial	16	28	39	60	78	107	152	194	232	269	302	348	403	453	518	588	667	750	849	1.008	1.140	1.230	1.298
Poupança	16	29	48	66	80	95	113	137	156	179	203	226	252	276	302	332	360	389	424	466	513	555	575

RECURSOS DO PLANO

	2014	2015	2016	2017	2018
Em R\$ mil					
Plano FAF	2.385.980	2.543.040	2.800.870	2.978.673	2.971.122

DÚVIDAS?



Acesse o site
www.brfprevidencia.com.br



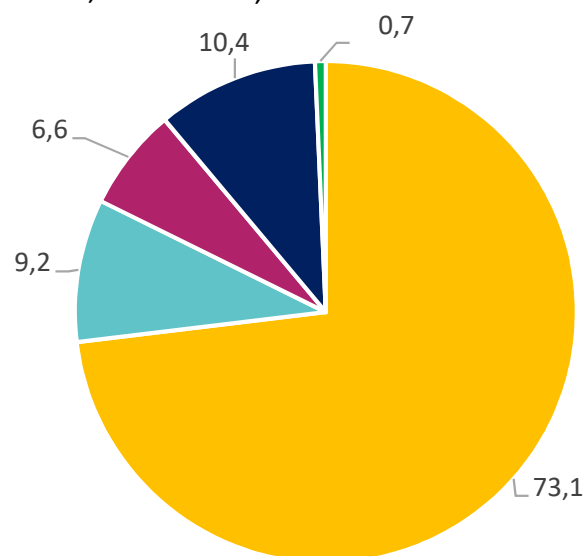
Ligue para
0800 702 44 22



Escreva para
brfprevidencia@brf-br.com

ALOCAÇÃO DOS INVESTIMENTOS POR SEGMENTO

	2014	2015	2016	2017	2018
%					
Renda Fixa	72,6	73,8	74,3	72,7	73,1
Renda Variável	14,4	12,8	12,0	11,8	9,2
Invest. Estruturados	4,8	4,9	5,0	6,4	6,6
Imóveis	7,6	7,9	8,0	8,4	10,4
Op. com Participantes	0,6	0,6	0,7	0,7	0,7



Glossário

- **Rentabilidade do Plano:** representa o retorno consolidado do Plano, de acordo com a rentabilidade obtida por cada segmento de aplicação e proporção investida, descontado o custeio administrativo;
- **Meta atuarial:** parâmetro para o retorno de investimentos. Em 2018, corresponde a 5% a.a. mais INPC do período;
- **Histórico de rentabilidade anual:** corresponde à rentabilidade apurada anualmente, comparativo à meta atuarial;
- **Rentabilidade acumulada:** representa as rentabilidades acumuladas, relativo ao período de referência, comparativo à poupança e meta;
- **Alocação dos investimentos:** percentual de alocação dos recursos do Plano, por segmento, no último dia de referência;
- **Recursos do Plano:** corresponde ao ativo investido.

DÚVIDAS?



Acesse o site
www.brfprevidencia.com.br



Ligue para
0800 702 44 22



Escreva para
brfprevidencia@brf-br.com