



## **PLANO II**

Relatório de Investimentos

---

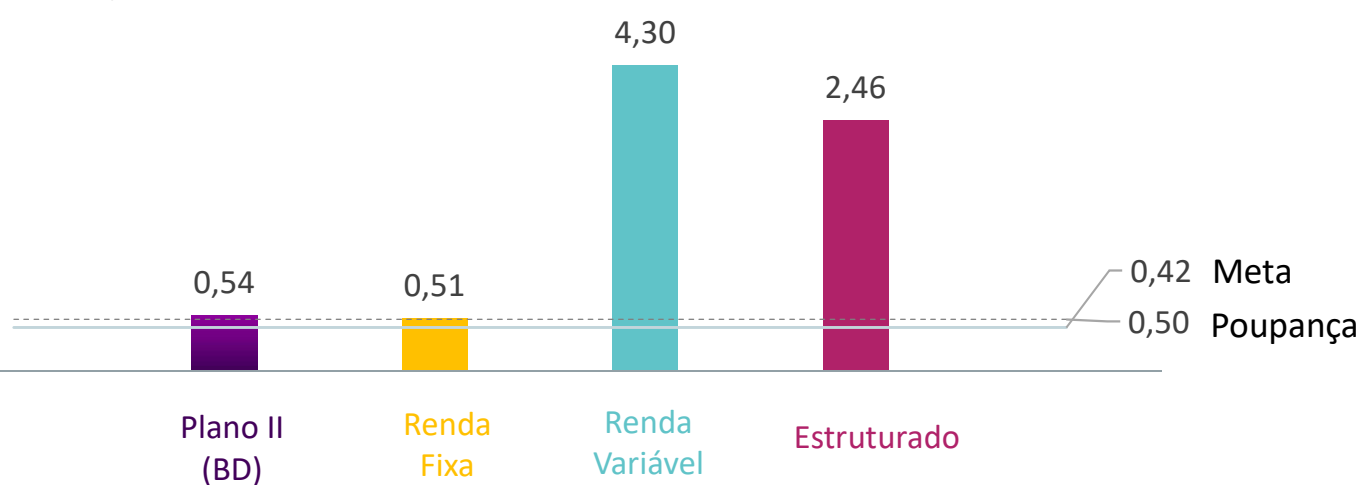
Benefício Definido

**JUNHO/2019**

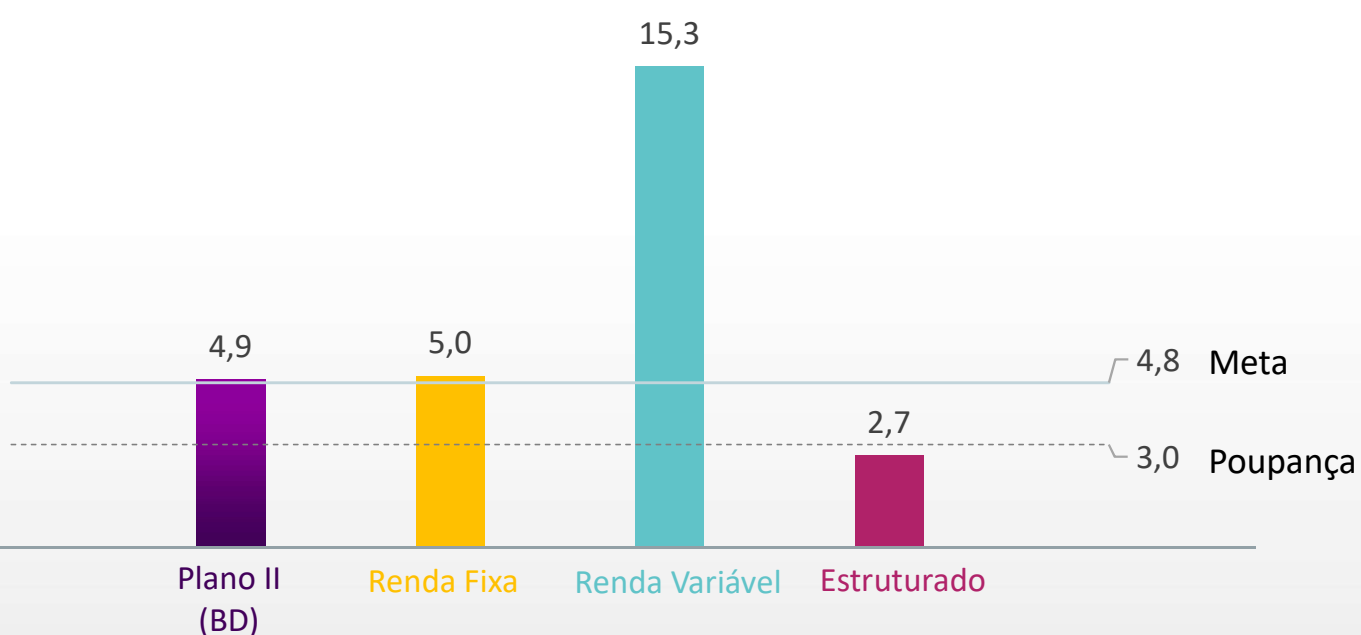
## PLANO II: BENEFÍCIO DEFINIDO (BD) RENTABILIDADE

Agregada e por segmento de aplicação (em %)

JUNHO/2019



ACUMULADA em 2019 até JUNHO



### DÚVIDAS?



Acesse o site  
[www.brfprevidencia.com.br](http://www.brfprevidencia.com.br)

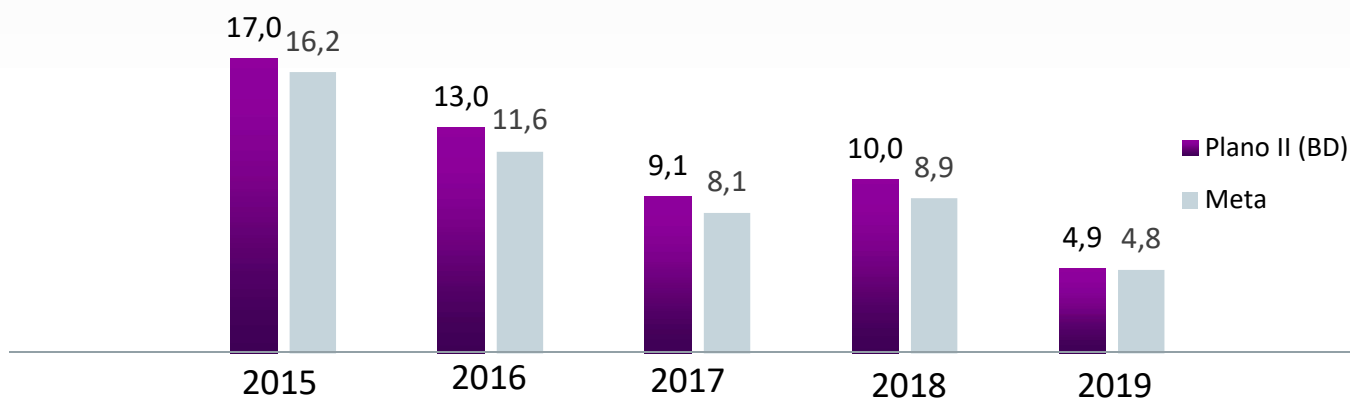


Ligue para  
0800 702 44 22



Escreva para  
[brfprevidencia@brf-br.com](mailto:brfprevidencia@brf-br.com)

## HISTÓRICO DE RENTABILIDADE ANUAL (em %)



|                      | 2015        | 2016        | 2017       | 2018        | 2019        |             |             | 2019       |
|----------------------|-------------|-------------|------------|-------------|-------------|-------------|-------------|------------|
|                      |             |             |            |             | ABR         | MAI         | JUN         |            |
| Renda Fixa           | 17,0        | 13,0        | 9,1        | 10,0        | 1,13        | 0,87        | 0,51        | 5,0        |
| Renda Variável       | -           | -           | -          | -           | 1,31        | 1,62        | 4,30        | 15,3       |
| Estruturado          | -           | -           | -          | -           | 0,10        | -0,11       | 2,46        | 2,7        |
| <b>Plano II (BD)</b> | <b>17,0</b> | <b>13,0</b> | <b>9,1</b> | <b>10,0</b> | <b>1,11</b> | <b>0,86</b> | <b>0,54</b> | <b>4,9</b> |
| Meta                 | 16,2        | 11,6        | 8,1        | 8,9         | 0,98        | 0,54        | 0,42        | 4,8        |

## Histórico mensal (em %)

| Ano  | Jan. | Fev. | Mar  | Abr  | Mai  | Jun  | Jul  | Ago. | Set  | Out  | Nov. | Dez  | Rent. Ano | Meta Ano |
|------|------|------|------|------|------|------|------|------|------|------|------|------|-----------|----------|
| 2015 | 1,47 | 1,44 | 2,04 | 1,41 | 1,05 | 1,34 | 1,22 | 0,92 | 0,88 | 1,16 | 1,27 | 1,59 | 17,0      | 16,2     |
| 2016 | 1,42 | 1,55 | 1,17 | 0,91 | 1,17 | 1,14 | 0,88 | 1,10 | 0,83 | 0,63 | 0,73 | 0,76 | 13,0      | 11,6     |
| 2017 | 0,95 | 0,76 | 0,85 | 0,60 | 0,82 | 0,50 | 0,45 | 0,94 | 0,52 | 0,82 | 0,79 | 0,70 | 9,1       | 8,1      |
| 2018 | 1,08 | 0,64 | 0,80 | 0,64 | 0,49 | 1,26 | 1,33 | 0,63 | 0,57 | 1,21 | 0,56 | 0,40 | 10,0      | 8,9      |
| 2019 | 0,84 | 0,65 | 0,85 | 1,11 | 0,86 | 0,54 |      |      |      |      |      |      | 4,9       | 4,8      |

### DÚVIDAS?



Acesse o site  
[www.brfprevidencia.com.br](http://www.brfprevidencia.com.br)



Ligue para  
0800 702 44 22

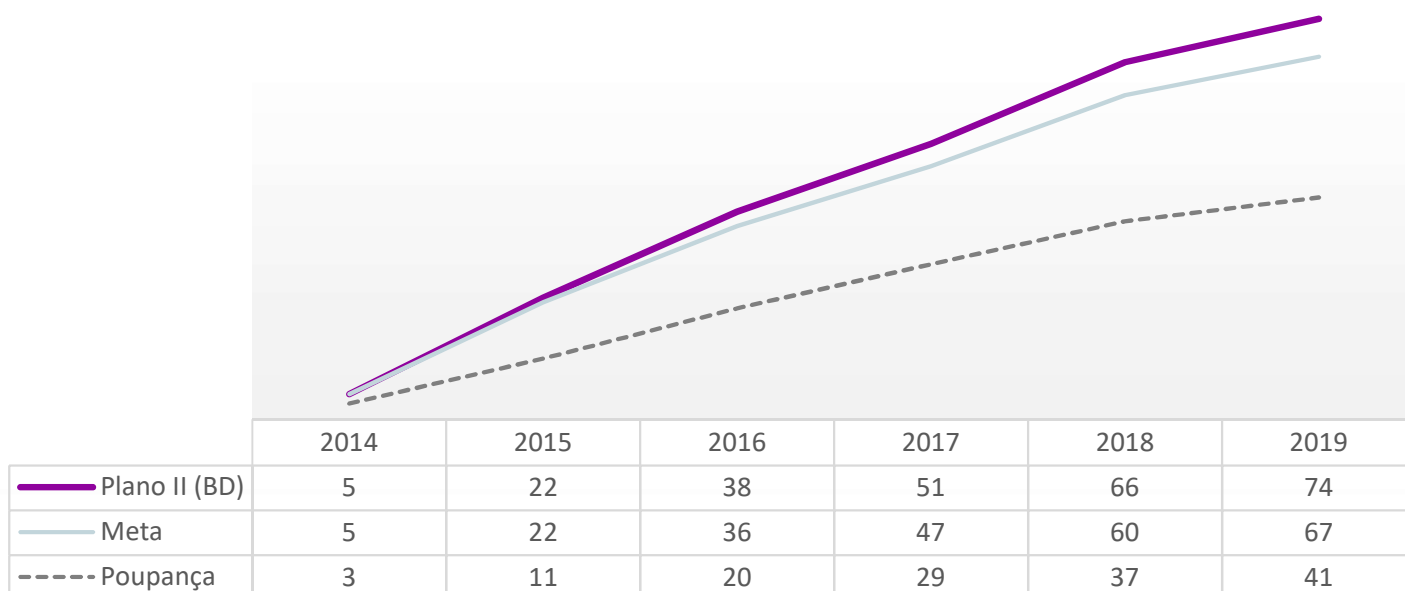


Escreva para  
[brfprevidencia@brf-br.com](mailto:brfprevidencia@brf-br.com)

## RENTABILIDADE ACUMULADA (em %)

|               | 12 MESES | 24 MESES | 36 MESES | Até 2019* |
|---------------|----------|----------|----------|-----------|
| Plano II (BD) | 10       | 20       | 32       | 74        |
| Meta          | 8        | 19       | 29       | 67        |
| Poupança      | 6        | 13       | 22       | 41        |

\* Desde de 08/2014



## RECURSOS DO PLANO

|               | 2015   | 2016   | 2017   | 2018   | 2019   |
|---------------|--------|--------|--------|--------|--------|
| Em R\$ mil    |        |        |        |        |        |
| Plano II (BD) | 14.878 | 15.655 | 16.446 | 17.302 | 20.510 |

### DÚVIDAS?



Acesse o site  
[www.brfprevidencia.com.br](http://www.brfprevidencia.com.br)



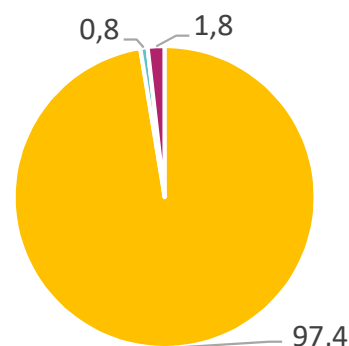
Ligue para  
0800 702 44 22



Escreva para  
[brfprevidencia@brf-br.com](mailto:brfprevidencia@brf-br.com)

## ALOCAÇÃO DOS INVESTIMENTOS POR SEGMENTO

|                | 2015 | 2016 | 2017 | 2018 | 2019 |
|----------------|------|------|------|------|------|
| %              |      |      |      |      |      |
| Renda Fixa     | 100  | 100  | 100  | 100  | 97,4 |
| Renda Variável | -    | -    | -    | -    | 0,8  |
| Estruturados   | -    | -    | -    | -    | 1,8  |



## Glossário

- **Classe de Benefício Definido:** refere-se a parcela de recursos do Plano correspondente aos benefícios concedidos de renda vitalícia;
- **Rentabilidade do Plano:** representa o retorno consolidado, descontado o custeio administrativo;
- **Meta:** parâmetro para o retorno de investimentos. Em 2019, corresponde a 5% a.a mais IPCA do período;
- **Histórico de rentabilidade anual:** corresponde à rentabilidade apurada anualmente, descontado do custeio administrativo, comparativo à meta. Devido a incorporação do Plano de Benefício I pelo Plano de Benefícios II, em 31/12/2018, o histórico apresentado até 2018 corresponde a carteira ALM, originária do Plano I, que englobava a reserva dos benefícios concedidos vitalício.
- **Rentabilidade acumulada:** representa as rentabilidades acumuladas, relativo ao período de referência, comparativo à poupança e meta.
- **Alocação dos investimentos:** percentual de alocação dos recursos, relativos a parcela de benefícios concedidos vitalício do Plano, por segmento, no último dia de referência;
- **Recursos do Plano:** corresponde ao ativo investido relativo a classe de Benefício Definido do Plano.

## DÚVIDAS?



Acesse o site  
[www.brfprevidencia.com.br](http://www.brfprevidencia.com.br)



Ligue para  
0800 702 44 22



Escreva para  
[brfprevidencia@brf-br.com](mailto:brfprevidencia@brf-br.com)