



PLANO III

Relatório de Investimentos

MAIO/2018

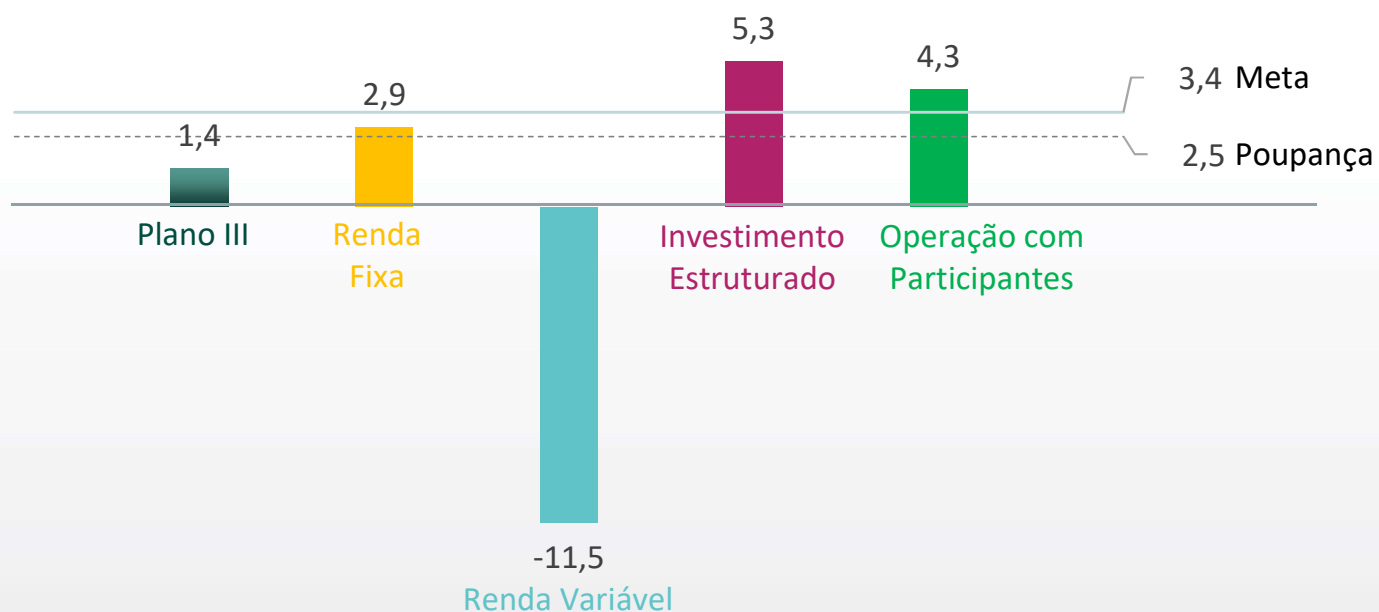
PLANO III: RENTABILIDADE

Agregada e por segmento de aplicação (em %)

MAIO/2018



ACUMULADA em 2018 até MAIO



DÚVIDAS?



Accesse o site
www.brfprevidencia.com.br

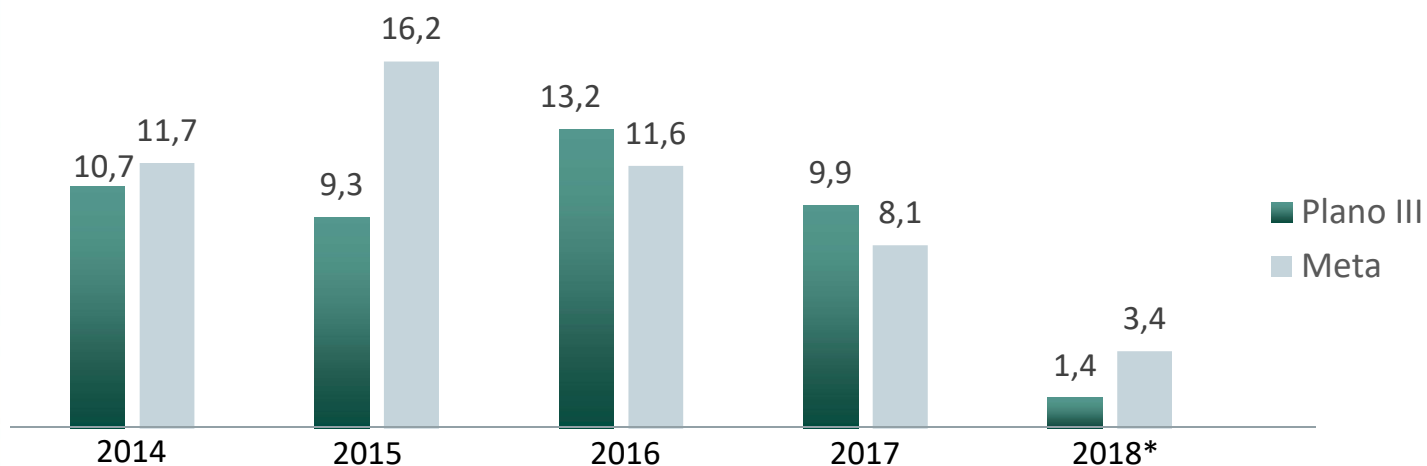


Ligue para
0800 702 44 22



Escreva para
brfprevidencia@brf-br.com

HISTÓRICO DE RENTABILIDADE ANUAL (em %)



*Em 2018 desde maio

	2014	2015	2016	2017	2018			2018
					Mar.	Abr.	Mai.	
Renda Fixa	11,6	14,7	14,1	11,4	1,27	0,52	-0,70	2,9
Renda Variável	10,0	-10,4	9,1	2,0	-4,77	2,02	-10,38	-11,5
Invest. Estruturados	7,0	9,1	21,7	17,0	1,51	0,89	-0,43	5,3
Op. Participantes	0,0	18,5	17,8	9,6	0,83	0,84	0,62	4,3
Plano III	10,7	9,3	13,2	9,9	0,61	0,74	-1,83	1,4
Meta	11,7	16,2	11,6	8,1	0,50	0,63	0,81	3,4

DÚVIDAS?



Accesse o site
www.brfprevidencia.com.br



Ligue para
0800 702 44 22

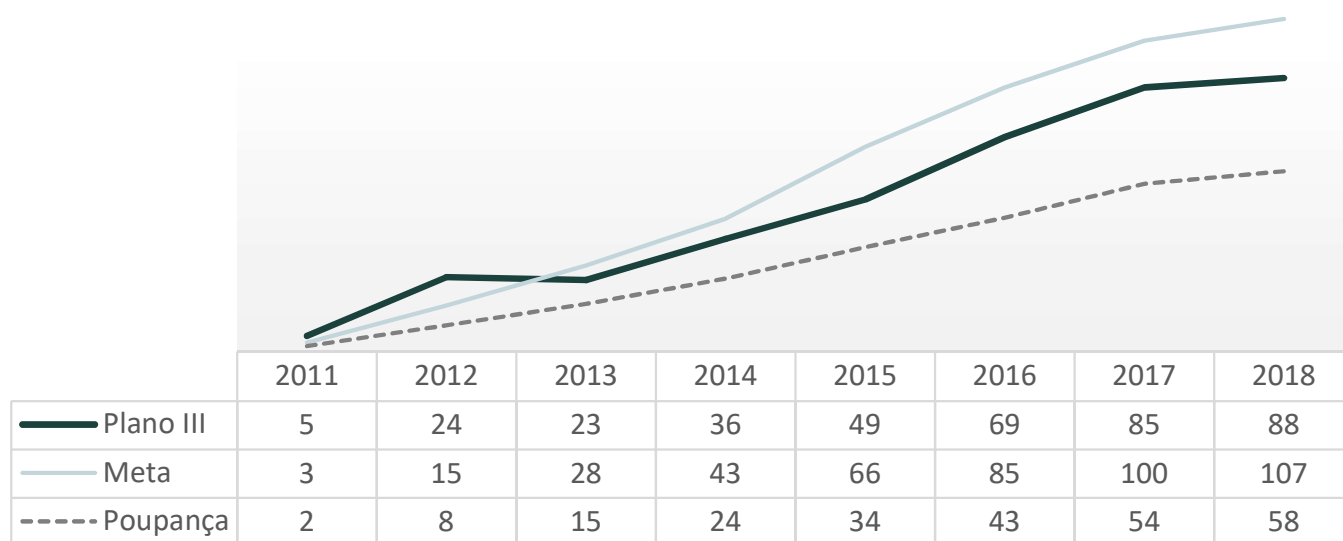


Escreva para
brfprevidencia@brf-br.com

RENTABILIDADE ACUMULADA (em %)

	12 MESES	24 MESES	36 MESES	Até 2018*
Plano III	8	20	31	88
Meta	8	17	35	107
Poupança	6	15	24	58

* Desde o início do Plano



RECURSOS DO PLANO

	2014	2015	2016	2017	2018
Em R\$ mil					
Plano III	59.998	70.392	115.049	151.862	162.700

DÚVIDAS?



Acesse o site
www.brfprevidencia.com.br



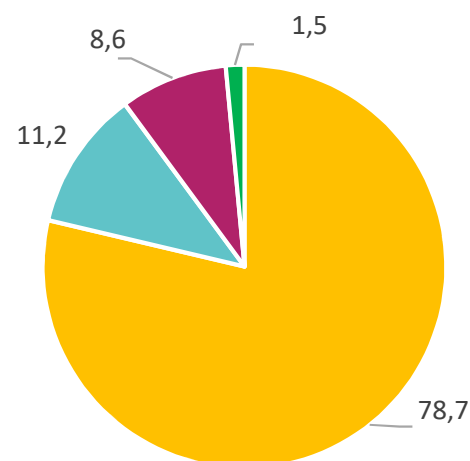
Ligue para
0800 702 44 22



Escreva para
brfprevidencia@brf-br.com

ALOCAÇÃO DOS INVESTIMENTOS POR SEGMENTO

	2014	2015	2016	2017	2018
%					
Renda Fixa	78,5	82,7	85,6	80,9	78,7
Renda Variável	19,9	14,9	11,2	12,3	11,2
Invest. Estruturados	1,6	2,1	2,0	5,3	8,6
Op. com Participantes	0,0	0,3	1,2	1,5	1,5



Glossário

- **Rentabilidade do Plano:** representa o retorno consolidado do Plano, de acordo com a rentabilidade obtida por cada segmento de aplicação e proporção investida, descontado o custeio administrativo;
- **Meta:** parâmetro para o retorno de investimentos. Em 2018, corresponde a 5% a.a mais IPCA do período;
- **Histórico de rentabilidade anual:** corresponde à rentabilidade apurada anualmente, descontado do custeio administrativo, comparativo à meta. A partir do relatório de dezembro de 2016, a rentabilidade divulgada para o ano de 2014 esta descontada do custeio administrativo.
- **Rentabilidade acumulada:** representa as rentabilidades acumuladas, relativo ao período de referência, comparativo à poupança e meta;
- **Alocação dos investimentos:** percentual de alocação dos recursos do Plano, por segmento, no último dia de referência;
- **Recursos do Plano:** corresponde ao ativo investido.

DÚVIDAS?



Acesse o site
www.brfprevidencia.com.br



Ligue para
0800 702 44 22



Escreva para
brfprevidencia@brf-br.com