



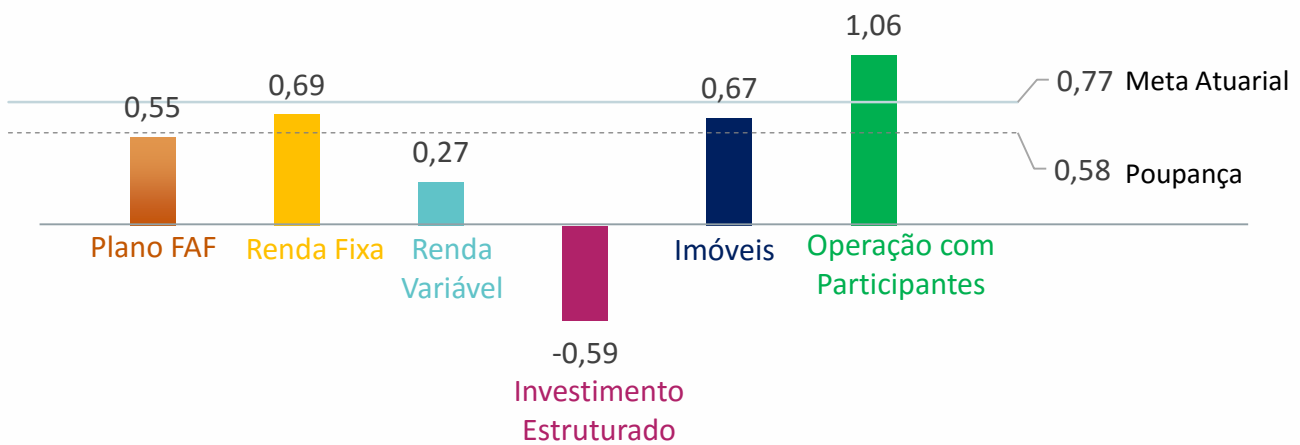
PLANO FAF
Relatório de Investimentos

MAIO/2017

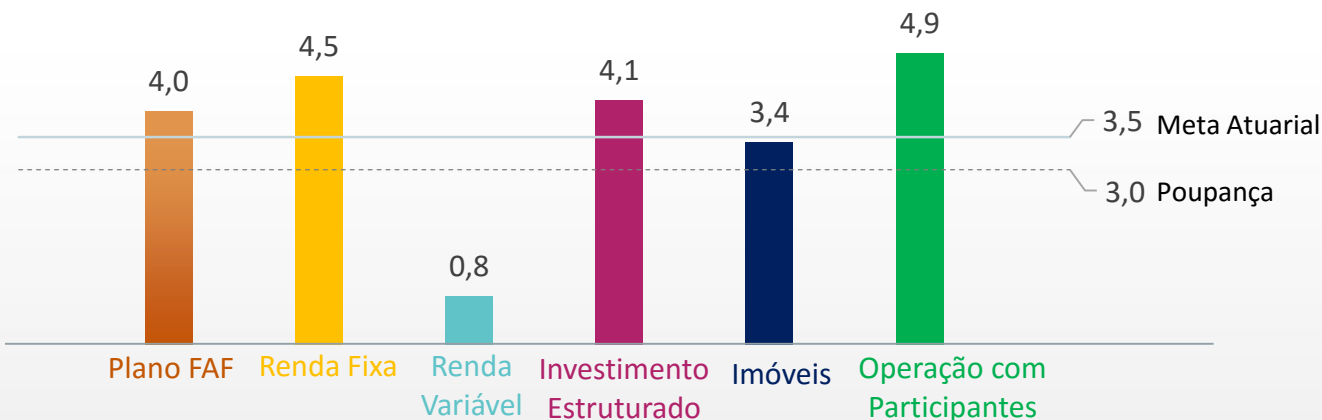
PLANO FAF: RENTABILIDADE

Agregada e por segmento de aplicação (em %)

MAIO/2017



ACUMULADA em 2017 até MAIO



DÚVIDAS?



Acesse o site
www.brfprevidencia.com.br

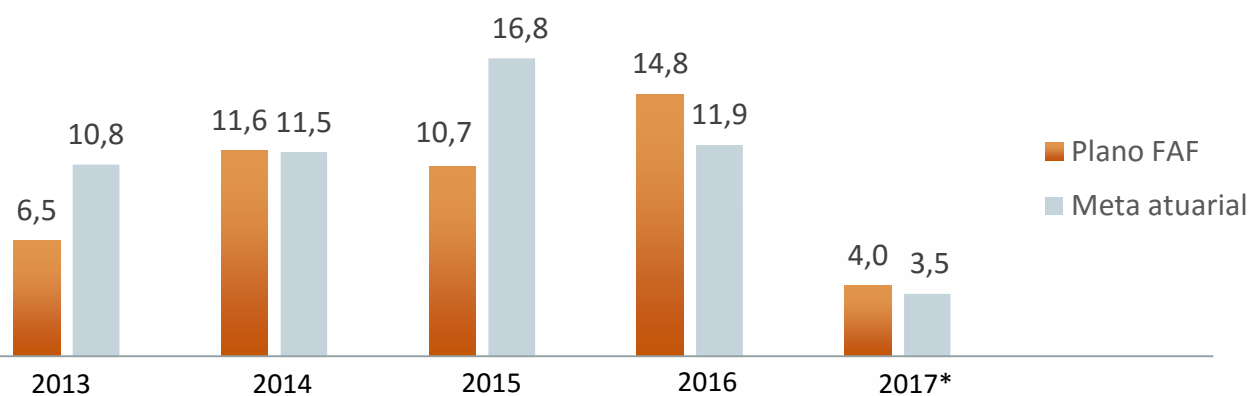


Ligue para
0800 702 44 22



Escreva para
brfprevidencia@brf-br.com

HISTÓRICO DE RENTABILIDADE ANUAL (em %)



*Em 2017 até maio

	2013	2014	2015	2016	2017			2017
					Mar	Abr.	Mai.	
Renda Fixa	0,7	13,4	15,0	15,3	0,93	0,59	0,69	4,5
Renda Variável	5,1	8,1	-7,9	8,4	-1,99	2,16	0,27	0,8
Invest. Estruturados	6,8	8,0	11,3	17,0	1,12	0,53	-0,59	4,1
Imóveis	85,6	3,8	5,9	20,7	0,68	0,67	0,67	3,4
Op. Participantes	18,9	17,6	23,6	21,0	1,31	0,83	1,06	4,9
Plano FAF	6,5	11,6	10,7	14,8	0,58	0,76	0,55	4,0
Meta atuarial	10,8	11,5	16,8	11,9	0,73	0,49	0,77	3,5

DÚVIDAS?



Acesse o site
www.brfprevidencia.com.br



Ligue para
0800 702 44 22

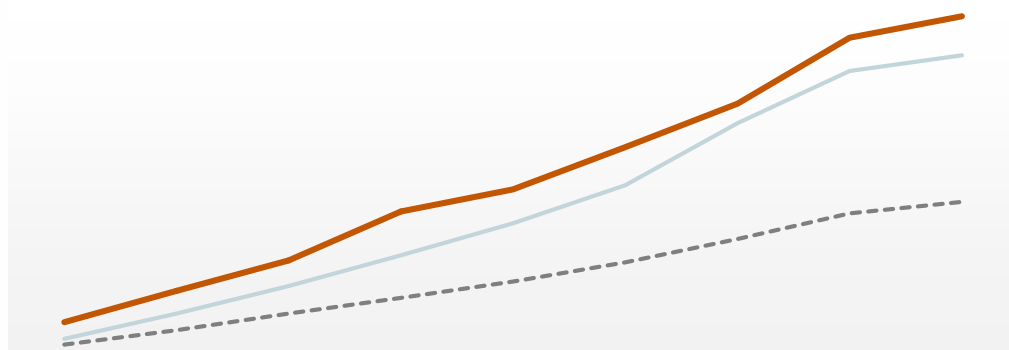


Escreva para
brfprevidencia@brf-br.com

RENTABILIDADE ACUMULADA (em %)

	12 MESES	24 MESES	36 MESES	Até 2017*
Plano FAF	13	25	40	175
Meta	9	26	43	155
Poupança	8	17	26	80

* Desde 2009



	2009	2010	2011	2012	2013	2014	2015	2016	2017
Plano FAF	18	34	50	75	86	108	130	164	175
Meta atuarial	10	23	37	53	69	89	120	147	155
Poupança	7	14	23	31	39	49	61	74	80

RECURSOS DO PLANO

	2013	2014	2015	2016	2017
Em R\$ mil					
Plano FAF	2.216.110	2.385.980	2.543.040	2.800.870	2.861.426

DÚVIDAS?



Acesse o site
www.brfprevidencia.com.br



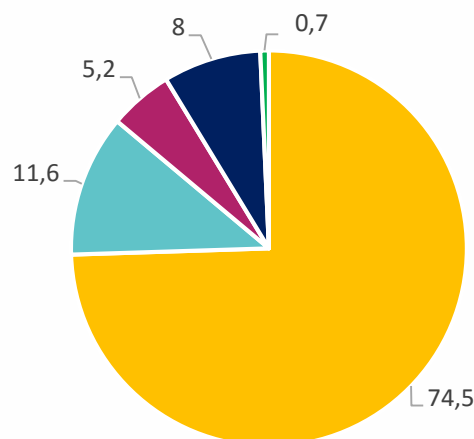
Ligue para
0800 702 44 22



Escreva para
brfprevidencia@brf-br.com

ALOCAÇÃO DOS INVESTIMENTOS POR SEGMENTO

	2013	2014	2015	2016	2017
%					
Renda Fixa	70,3	72,6	73,8	74,3	74,5
Renda Variável	15,2	14,4	12,8	12,0	11,6
Invest. Estruturados	4,4	4,8	4,9	5,0	5,2
Imóveis	9,5	7,6	7,9	8,0	8,0
Op. com Participantes	0,6	0,6	0,6	0,7	0,7



Glossário

- **Rentabilidade do Plano:** representa o retorno consolidado do Plano, de acordo com a rentabilidade obtida por cada segmento de aplicação e proporção investida, descontado o custeio administrativo;
- **Meta atuarial:** parâmetro para o retorno de investimentos. Em 2017, corresponde a 5% a.a. mais INPC do período;
- **Histórico de rentabilidade anual:** corresponde à rentabilidade apurada anualmente, comparativo à meta atuarial;
- **Rentabilidade acumulada:** representa as rentabilidades acumuladas, relativo ao período de referência, comparativo à poupança e meta;
- **Alocação dos investimentos:** percentual de alocação dos recursos do Plano, por segmento, no último dia de referência;
- **Recursos do Plano:** corresponde ao ativo investido.

DÚVIDAS?



Acesse o site
www.brfprevidencia.com.br



Ligue para
0800 702 44 22



Escreva para
brfprevidencia@brf-br.com