



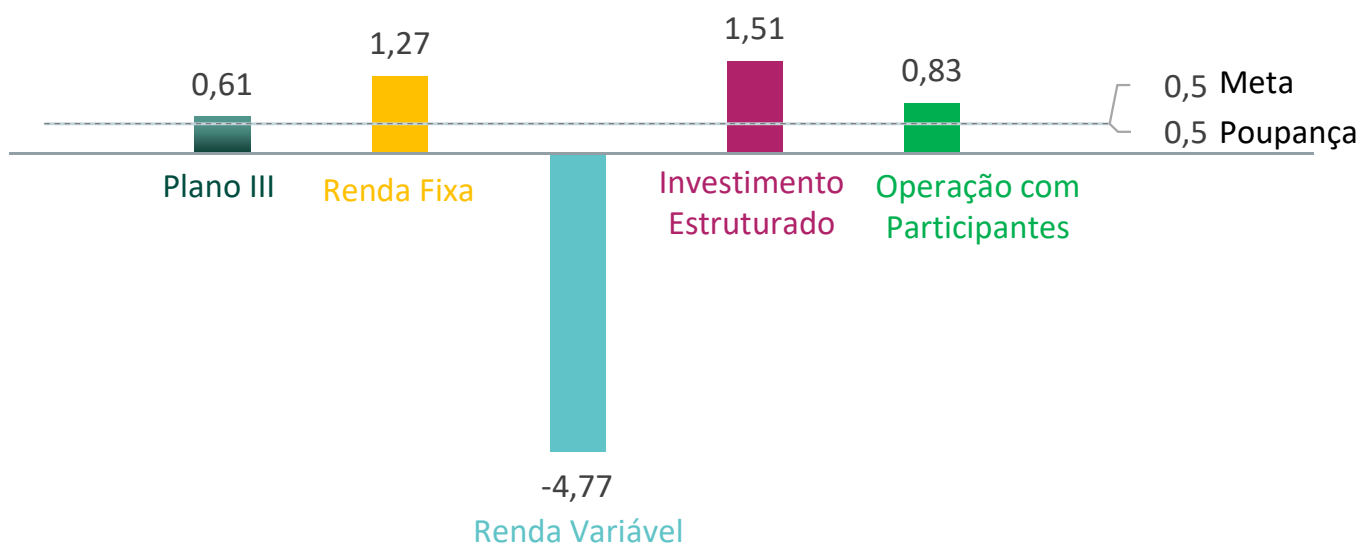
PLANO III
Relatório de Investimentos

MARÇO/2018

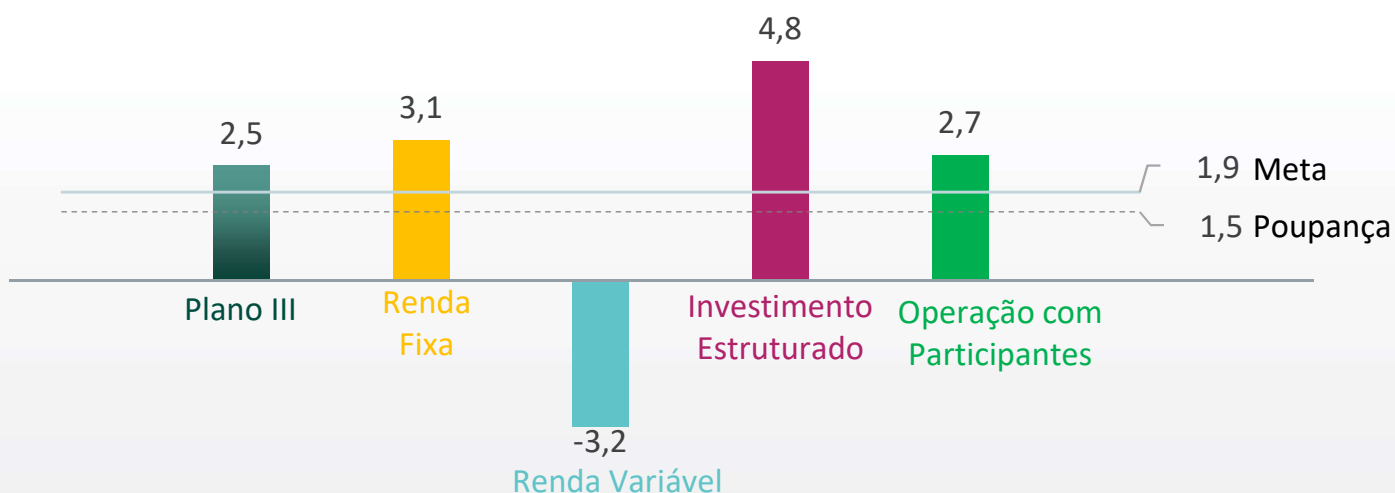
PLANO III: RENTABILIDADE

Agregada e por segmento de aplicação (em %)

MARÇO/2018



ACUMULADA em 2018 até MARÇO



DÚVIDAS?



Acesse o site
www.brfprevidencia.com.br

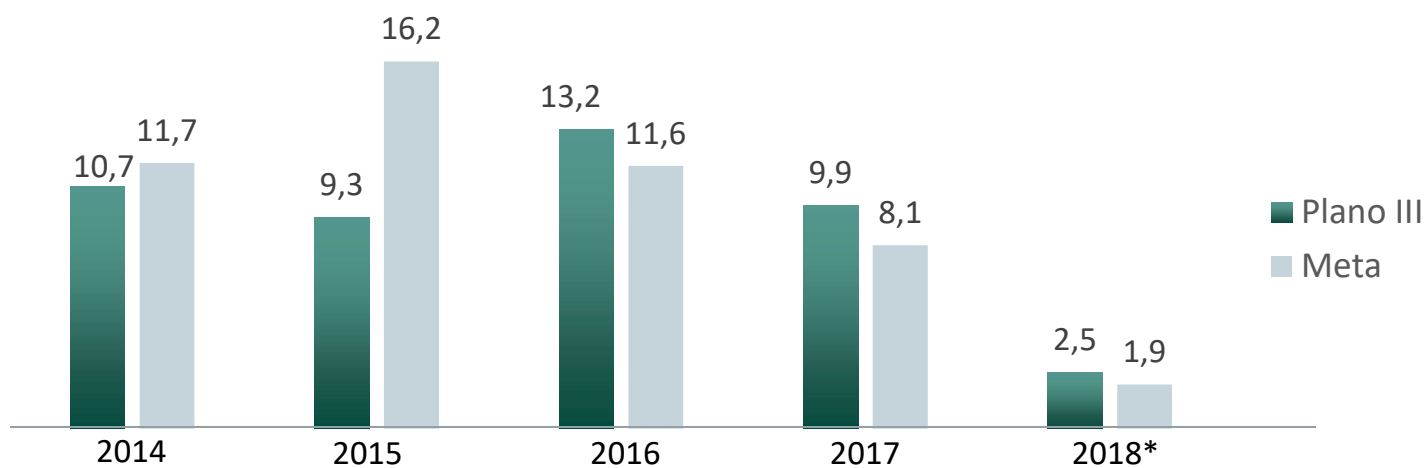


Ligue para
0800 702 44 22



Escreva para
brfprevidencia@brf-br.com

HISTÓRICO DE RENTABILIDADE ANUAL (em %)



*Em 2018 desde março

	2014	2015	2016	2017	2018			2018
					Jan.	Fev.	Mar.	
Renda Fixa	11,6	14,7	14,1	11,4	1,16	0,60	1,27	3,1
Renda Variável	10,0	-10,4	9,1	2,0	5,60	-3,70	-4,77	-3,2
Invest. Estruturados	7,0	9,1	21,7	17,0	2,07	1,13	1,51	4,8
Op. Participantes	0,0	18,5	17,8	9,6	0,81	1,08	0,83	2,7
Plano III	10,7	9,3	13,2	9,9	1,73	0,16	0,61	2,5
Meta	11,7	16,2	11,6	8,1	0,70	0,73	0,50	1,9

DÚVIDAS?



Acesse o site
www.brfprevidencia.com.br



Ligue para
0800 702 44 22

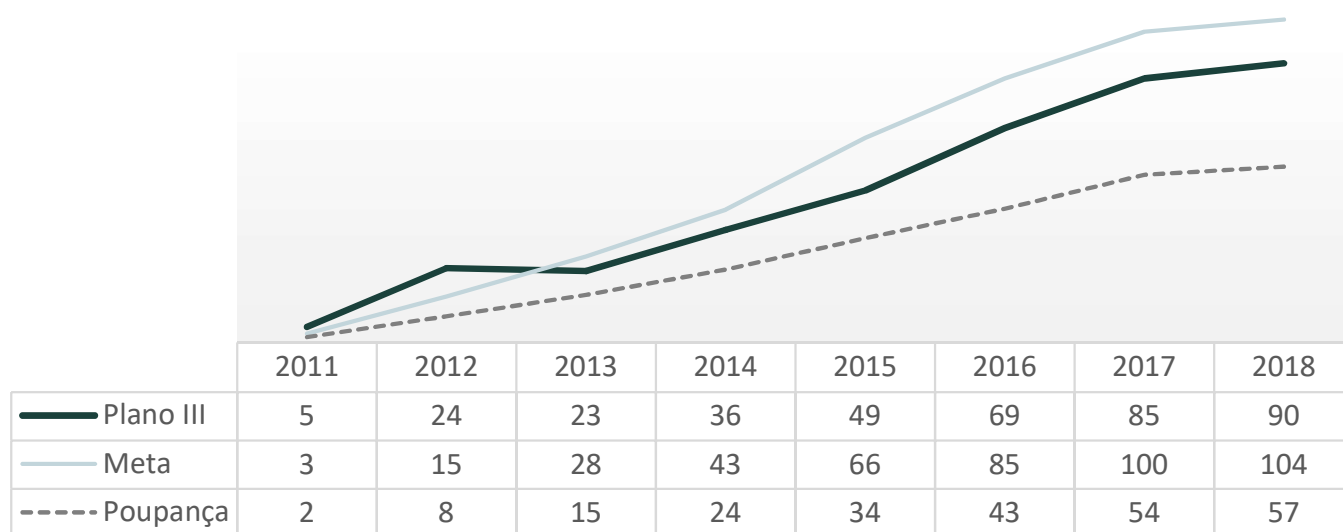


Escreva para
brfprevidencia@brf-br.com

RENTABILIDADE ACUMULADA (em %)

	12 MESES	24 MESES	36 MESES	Até 2018*
Plano III	10	23	35	90
Meta	8	18	36	104
Poupança	6	15	25	57

* Desde o início do Plano



RECURSOS DO PLANO

	2014	2015	2016	2017	2018
Em R\$ mil					
Plano III	59.998	70.392	115.049	151.862	161.899

DÚVIDAS?



Acesse o site
www.brfprevidencia.com.br



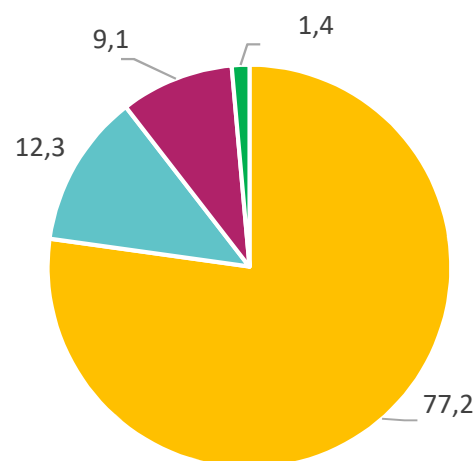
Ligue para
0800 702 44 22



Escreva para
brfprevidencia@brf-br.com

ALOCAÇÃO DOS INVESTIMENTOS POR SEGMENTO

	2014	2015	2016	2017	2018
%					
Renda Fixa	78,5	82,7	85,6	80,9	77,2
Renda Variável	19,9	14,9	11,2	12,3	12,3
Invest. Estruturados	1,6	2,1	2,0	5,3	9,1
Op. com Participantes	0,0	0,3	1,2	1,5	1,4



Glossário

- **Rentabilidade do Plano:** representa o retorno consolidado do Plano, de acordo com a rentabilidade obtida por cada segmento de aplicação e proporção investida, descontado o custeio administrativo;
- **Meta:** parâmetro para o retorno de investimentos. Em 2018, corresponde a 5% a.a mais IPCA do período;
- **Histórico de rentabilidade anual:** corresponde à rentabilidade apurada anualmente, descontado do custeio administrativo, comparativo à meta. A partir do relatório de dezembro de 2016, a rentabilidade divulgada para o ano de 2014 esta descontada do custeio administrativo.
- **Rentabilidade acumulada:** representa as rentabilidades acumuladas, relativo ao período de referência, comparativo à poupança e meta;
- **Alocação dos investimentos:** percentual de alocação dos recursos do Plano, por segmento, no último dia de referência;
- **Recursos do Plano:** corresponde ao ativo investido.

DÚVIDAS?



Acesse o site
www.brfprevidencia.com.br



Ligue para
0800 702 44 22



Escreva para
brfprevidencia@brf-br.com