



# **PLANO III**

## Relatório de Investimentos

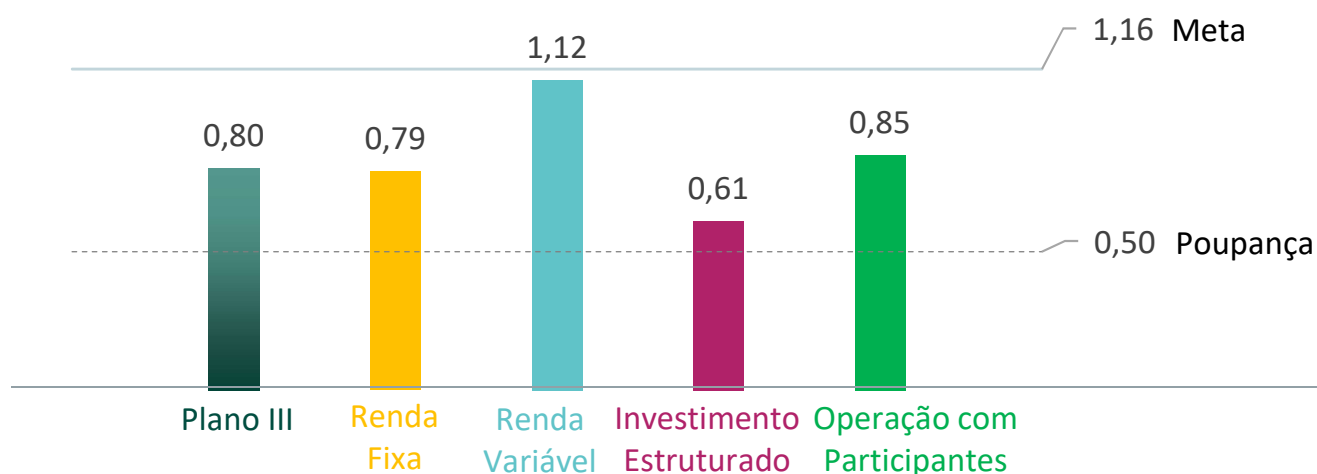
---

**MARÇO/2019**

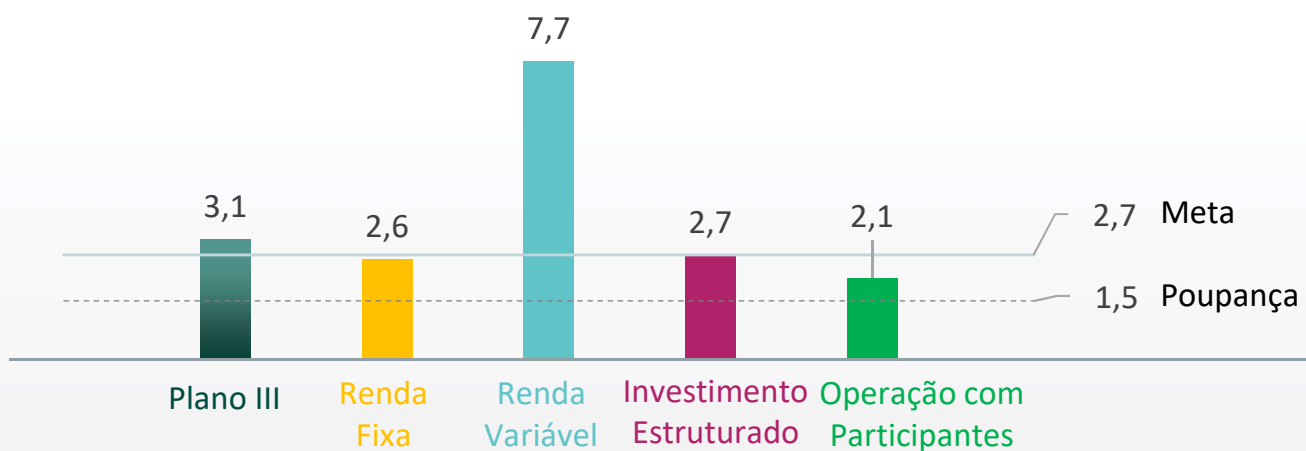
## PLANO III: RENTABILIDADE

Agregada e por segmento de aplicação (em %)

MARÇO/2019



ACUMULADA em 2019 até MARÇO



### DÚVIDAS?



Acesse o site  
[www.brfprevidencia.com.br](http://www.brfprevidencia.com.br)

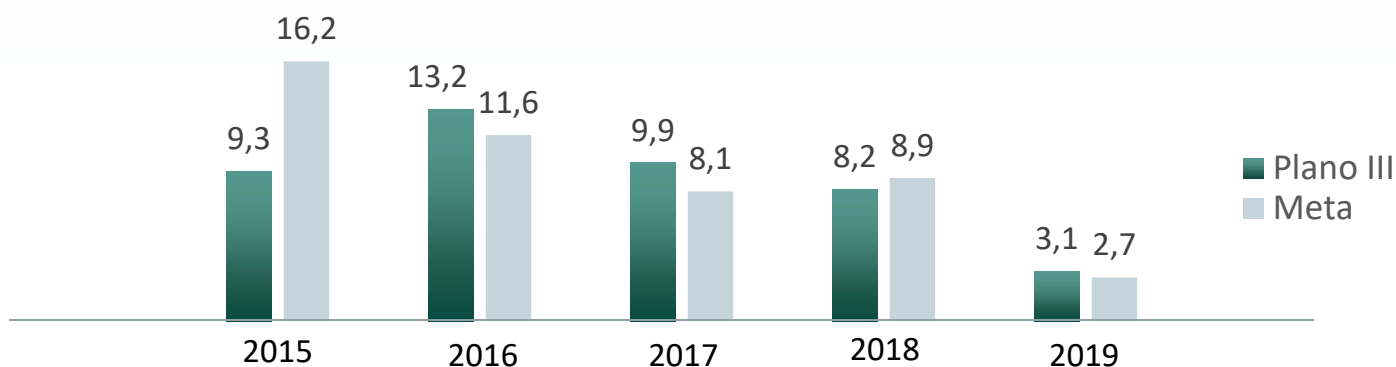


Ligue para  
0800 702 44 22



Escreva para  
[brfprevidencia@brf-br.com](mailto:brfprevidencia@brf-br.com)

## HISTÓRICO DE RENTABILIDADE ANUAL (em %)



\* Em 2019 até Março

	2015	2016	2017	2018	2019			2019
					Jan	Fev	Mar	
Renda Fixa	14,7	14,1	11,4	9,4	1,2	0,60	0,79	2,6
Renda Variável	-10,4	9,1	2,0	0,1	9,7	-2,87	1,12	7,7
Invest. Estruturado	9,1	21,7	17,0	7,9	1,9	0,24	0,61	2,7
Op. Participantes	18,5	17,8	9,6	11,8	0,5	0,68	0,85	2,1
<b>Plano III</b>	<b>9,3</b>	<b>13,2</b>	<b>9,9</b>	<b>8,2</b>	<b>2,2</b>	<b>0,12</b>	<b>0,80</b>	<b>3,1</b>
Meta	16,2	11,6	8,1	8,9	0,7	0,84	1,16	2,7

## Histórico mensal (em %)

Ano	Jan.	Fev.	Mar	Abr	Mai	Jun	Jul	Ago.	Set	Out	Nov.	Dez	Rent. Ano	Meta Ano
2015	0,91	1,50	1,01	1,27	0,60	1,02	1,97	-0,91	0,62	-0,28	-0,05	1,34	9,3	16,2
2016	0,40	1,90	1,30	0,94	0,03	1,13	3,22	1,13	1,10	1,06	-0,26	0,53	13,2	11,6
2017	0,91	0,98	0,62	0,69	0,20	0,15	1,74	2,04	1,56	0,20	-0,67	1,04	9,9	8,1
2018	1,73	0,16	0,61	0,74	-1,83	-0,04	2,15	-0,36	0,99	2,64	0,52	0,70	8,2	8,9
2019	2,2	0,12	0,80										3,1	2,7

### DÚVIDAS?



Acesse o site  
[www.brfprevidencia.com.br](http://www.brfprevidencia.com.br)



Ligue para  
0800 702 44 22

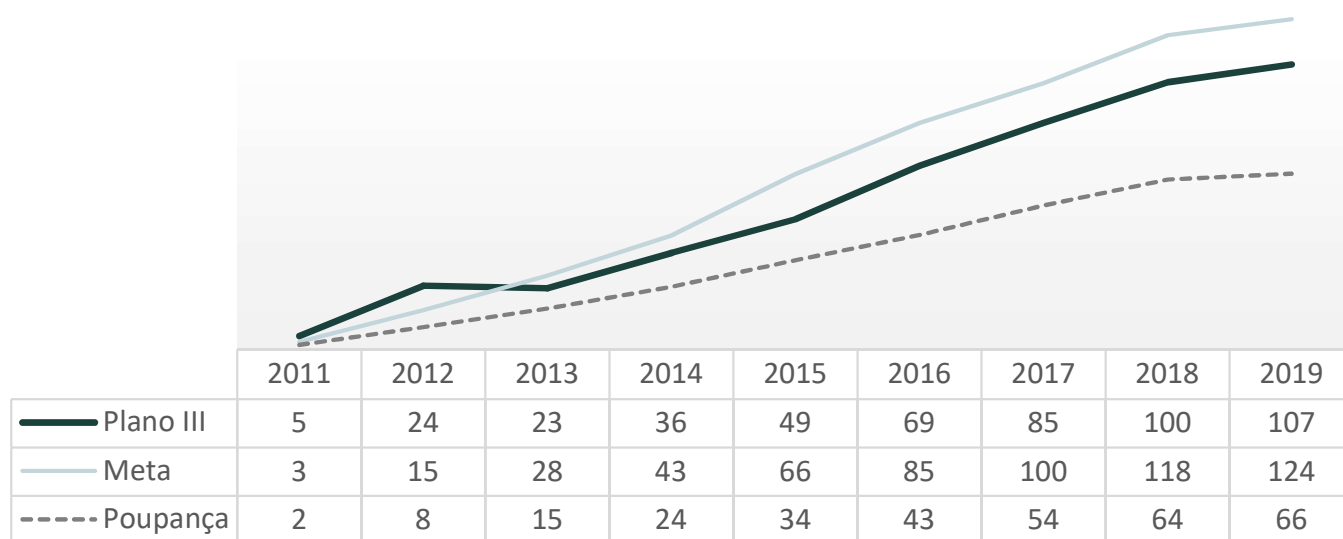


Escreva para  
[brfprevidencia@brf-br.com](mailto:brfprevidencia@brf-br.com)

## RENTABILIDADE ACUMULADA (em %)

	12 MESES	24 MESES	36 MESES	Até 2019*
Plano III	9	20	34	107
Meta	10	18	30	124
Poupança	6	13	22	66

\* Desde o início do Plano



## RECURSOS DO PLANO

	2015	2016	2017	2018	2019
Em R\$ mil					
Plano III	70.392	115.049	151.862	186.470	199.535

### DÚVIDAS?



Acesse o site  
[www.brfprevidencia.com.br](http://www.brfprevidencia.com.br)



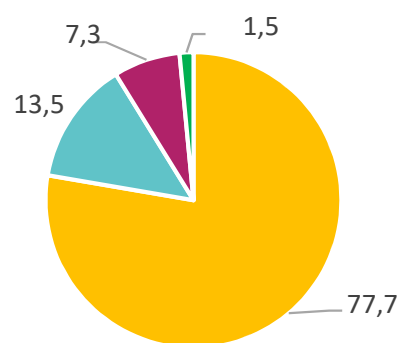
Ligue para  
0800 702 44 22



Escreva para  
[brfprevidencia@brf-br.com](mailto:brfprevidencia@brf-br.com)

## ALOCAÇÃO DOS INVESTIMENTOS POR SEGMENTO

	2015	2016	2017	2018	2019
%					
Renda Fixa	82,7	85,6	80,9	79,8	77,7
Renda Variável	14,9	11,2	12,3	11,3	13,5
Invest. Estruturados	2,1	2,0	5,3	7,5	7,3
Op. com Participantes	0,3	1,2	1,5	1,4	1,5



## Glossário

- **Rentabilidade do Plano:** representa o retorno consolidado do Plano, de acordo com a rentabilidade obtida por cada segmento de aplicação e proporção investida, descontado o custeio administrativo;
- **Meta:** parâmetro para o retorno de investimentos. Em 2019, corresponde a 5% a.a mais IPCA do período;
- **Histórico de rentabilidade anual:** corresponde à rentabilidade apurada anualmente, descontado do custeio administrativo, comparativo à meta.
- **Rentabilidade acumulada:** representa as rentabilidades acumuladas, relativo ao período de referência, comparativo à poupança e meta;
- **Alocação dos investimentos:** percentual de alocação dos recursos do Plano, por segmento, no último dia de referência;
- **Recursos do Plano:** corresponde ao ativo investido.

## DÚVIDAS?



Acesse o site  
[www.brfprevidencia.com.br](http://www.brfprevidencia.com.br)



Ligue para  
0800 702 44 22



Escreva para  
[brfprevidencia@brf-br.com](mailto:brfprevidencia@brf-br.com)