



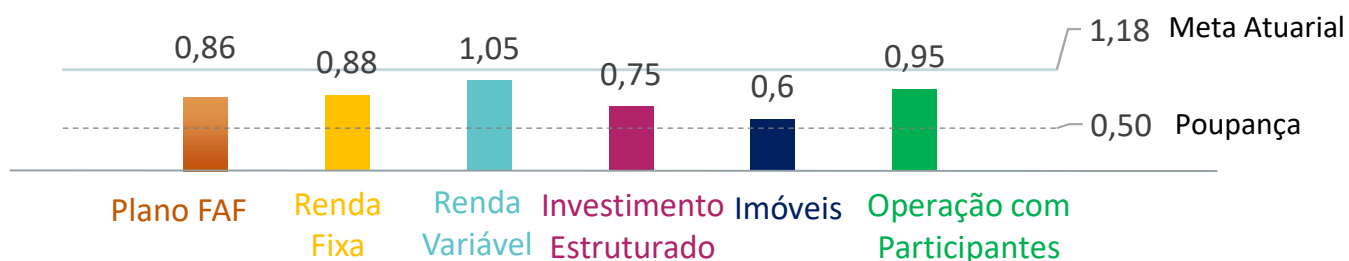
PLANO FAF
Relatório de Investimentos

MARÇO/2019

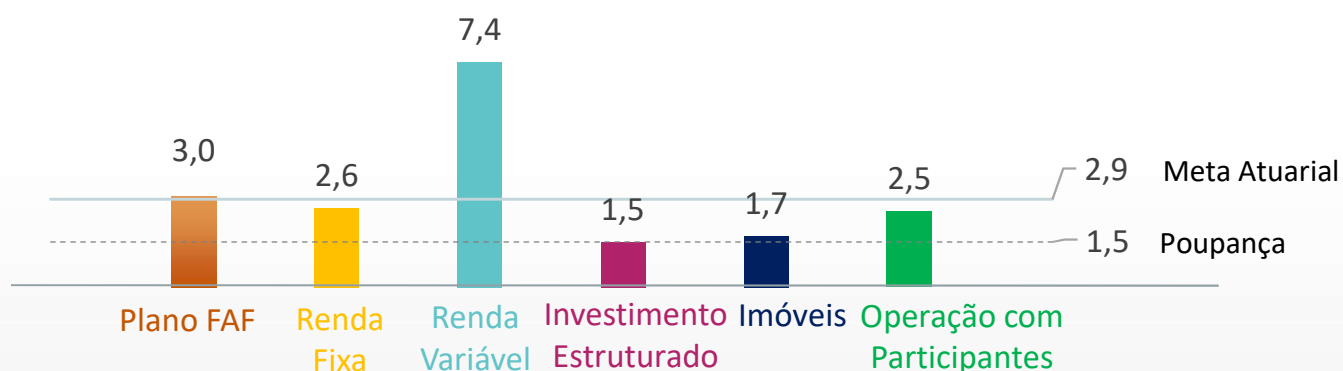
PLANO FAF: RENTABILIDADE

Agregada e por segmento de aplicação (em %)

MARÇO/2019



ACUMULADA em 2019 até MARÇO



DÚVIDAS?



Acesse o site
www.brfprevidencia.com.br

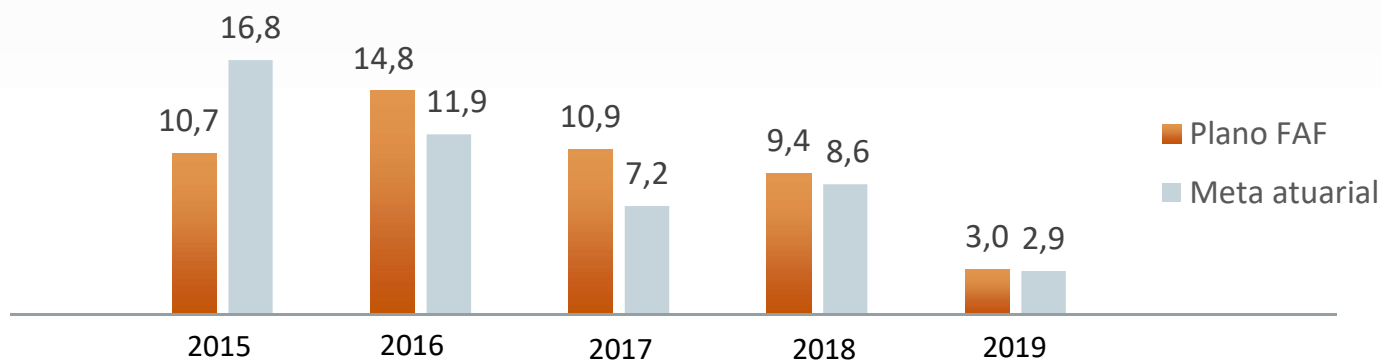


Ligue para
0800 702 44 22



Escreva para
brfprevidencia@brf-br.com

HISTÓRICO DE RENTABILIDADE ANUAL (em %)



* Em 2019 até Março

	2015	2016	2017	2018	2019			2019
					JAN	FEV	MAR	
Renda Fixa	15,0	15,3	10,7	10,1	1,0	0,70	0,88	2,6
Renda Variável	-7,9	8,4	9,0	0,3	9,9	-3,33	1,05	7,4
Invest. Estruturado	11,3	17,0	15,9	9,5	1,3	-0,47	0,75	1,5
Imóveis	5,9	20,7	13,8	15,5	0,6	0,52	0,60	1,7
Op. Participantes	23,6	21,0	9,0	11,6	0,7	0,87	0,95	2,5
Plano FAF	10,7	14,8	10,9	9,4	2,0	0,10	0,86	3,0
Meta	16,8	11,9	7,2	8,6	0,8	0,95	1,18	2,9

Histórico mensal (em %)

Ano	Jan.	Fev.	Mar	Abr	Mai	Jun	Jul	Ago.	Set	Out	Nov.	Dez	Rent. Ano	Meta Ano
2014	-1,63	1,94	1,46	1,89	1,46	1,43	1,21	2,81	-1,68	1,84	1,38	-0,93	11,6	11,5
2015	1,00	1,35	1,09	1,64	0,68	1,12	1,46	-0,50	0,34	0,43	0,19	1,40	10,7	16,8
2016	0,73	1,70	1,84	1,36	0,27	1,22	2,53	0,91	1,15	1,89	-0,18	0,48	14,8	11,9
2017	1,08	0,92	0,58	0,76	0,55	0,28	1,63	1,75	1,38	0,77	-0,23	0,92	10,9	7,2
2018	1,57	0,22	0,38	0,68	-1,08	0,22	2,19	-0,11	0,94	2,29	1,13	0,62	9,4	8,6
2019	2,01	0,10	0,86										3,0	2,9

DÚVIDAS?



Acesse o site
www.brfprevidencia.com.br



Ligue para
0800 702 44 22

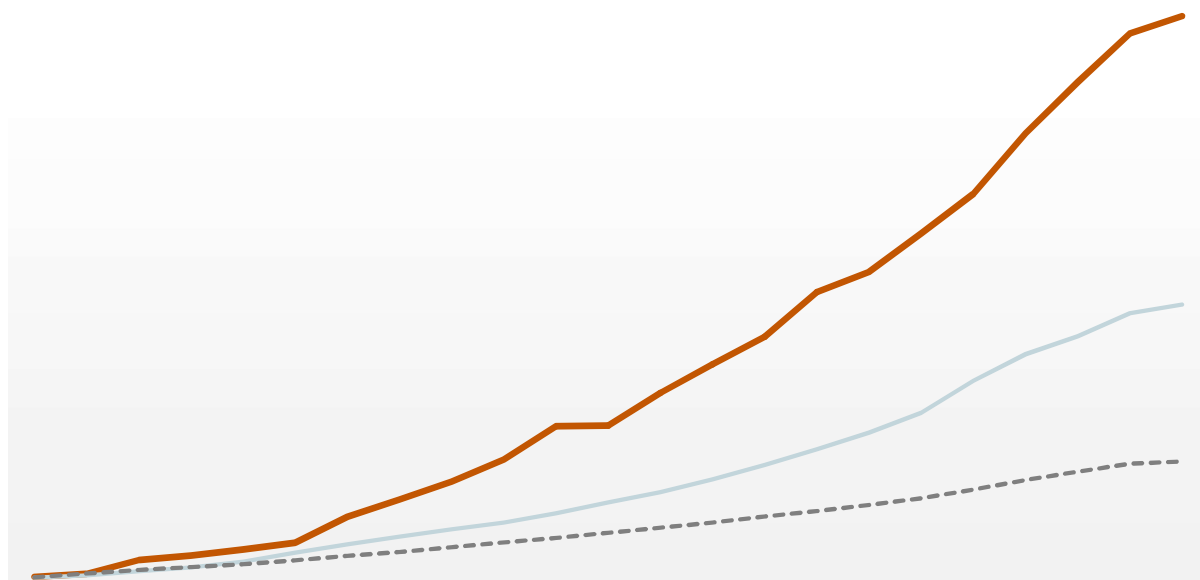


Escreva para
brfprevidencia@brf-br.com

RENTABILIDADE ACUMULADA (em %)

	12 MESES	24 MESES	36 MESES	Até 2019*
Plano FAF	10	22	37	2.823
Meta	10	17	29	1.387
Poupança	6	13	22	606

* Desde 1996



	1997	1998	1999	2000	2001	2002	2003	2004	2005	2006	2007	2008	2009	2010	2011	2012	2013	2014	2015	2016	2017	2018	2019
Plano FAF	32	47	116	137	168	202	331	417	507	616	781	785	948	1.090	1.227	1.449	1.550	1.742	1.938	2.240	2.495	2.738	2.823
Meta atuarial	28	39	60	78	107	152	194	232	269	302	348	403	453	518	588	667	750	849	1.008	1.140	1.230	1.344	1.387
Poupança	29	48	66	80	95	113	137	156	179	203	226	252	276	302	332	360	389	424	466	513	555	595	606

RECURSOS DO PLANO

	2015	2016	2017	2018	2019
Em R\$ mil					
Plano FAF	2.543.040	2.800.870	2.978.673	3.114.116	3.174.163

DÚVIDAS?



Acesse o site
www.brfprevidencia.com.br



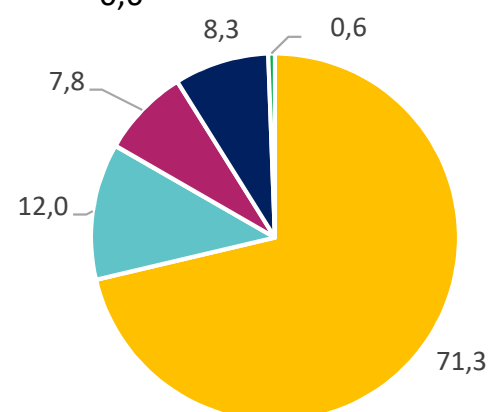
Ligue para
0800 702 44 22



Escreva para
brfprevidencia@brf-br.com

ALOCAÇÃO DOS INVESTIMENTOS POR SEGMENTO

	2015	2016	2017	2018	2019
%					
Renda Fixa	73,8	74,3	72,7	72,3	71,3
Renda Variável	12,8	12,0	11,8	11,3	12,0
Invest. Estruturados	4,9	5,0	6,4	7,3	7,8
Imóveis	7,9	8,0	8,4	8,5	8,3
Op. com Participantes	0,6	0,7	0,7	0,6	0,6



Glossário

- **Rentabilidade do Plano:** representa o retorno consolidado do Plano, de acordo com a rentabilidade obtida por cada segmento de aplicação e proporção investida, descontado o custeio administrativo;
- **Meta atuarial:** parâmetro para o retorno de investimentos. Em 2019, corresponde a 5% a.a. mais INPC do período;
- **Histórico de rentabilidade anual:** corresponde à rentabilidade apurada anualmente, comparativo à meta atuarial;
- **Rentabilidade acumulada:** representa as rentabilidades acumuladas, relativo ao período de referência, comparativo à poupança e meta;
- **Alocação dos investimentos:** percentual de alocação dos recursos do Plano, por segmento, no último dia de referência;
- **Recursos do Plano:** corresponde ao ativo investido.

DÚVIDAS?



Acesse o site
www.brfprevidencia.com.br



Ligue para
0800 702 44 22



Escreva para
brfprevidencia@brf-br.com