



PLANO III

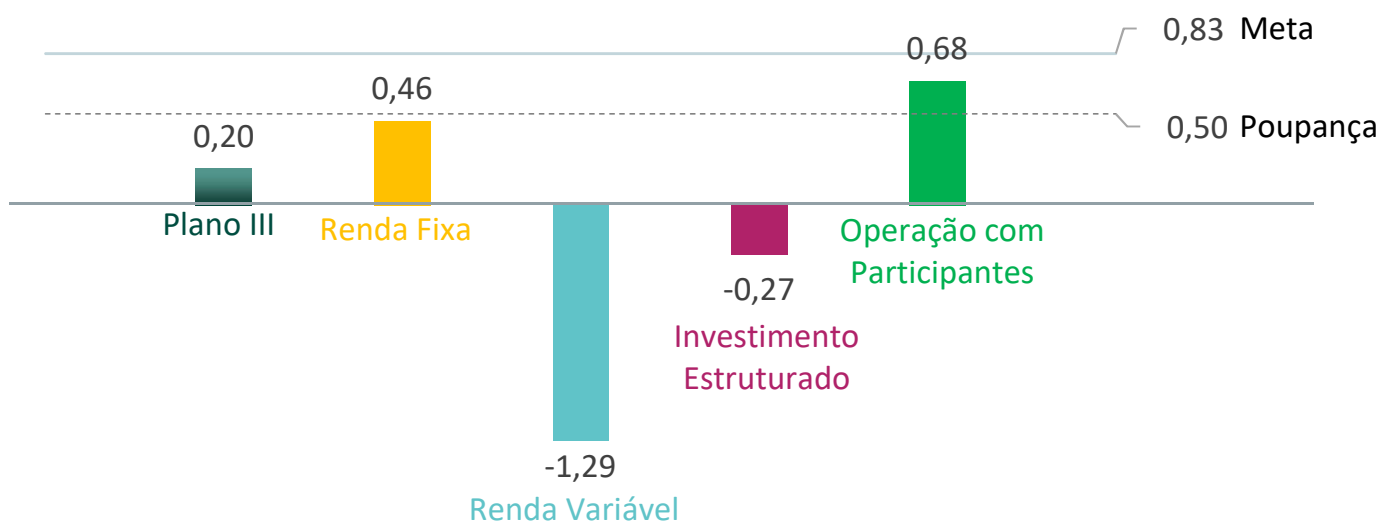
Relatório de Investimentos

OUTUBRO/2017

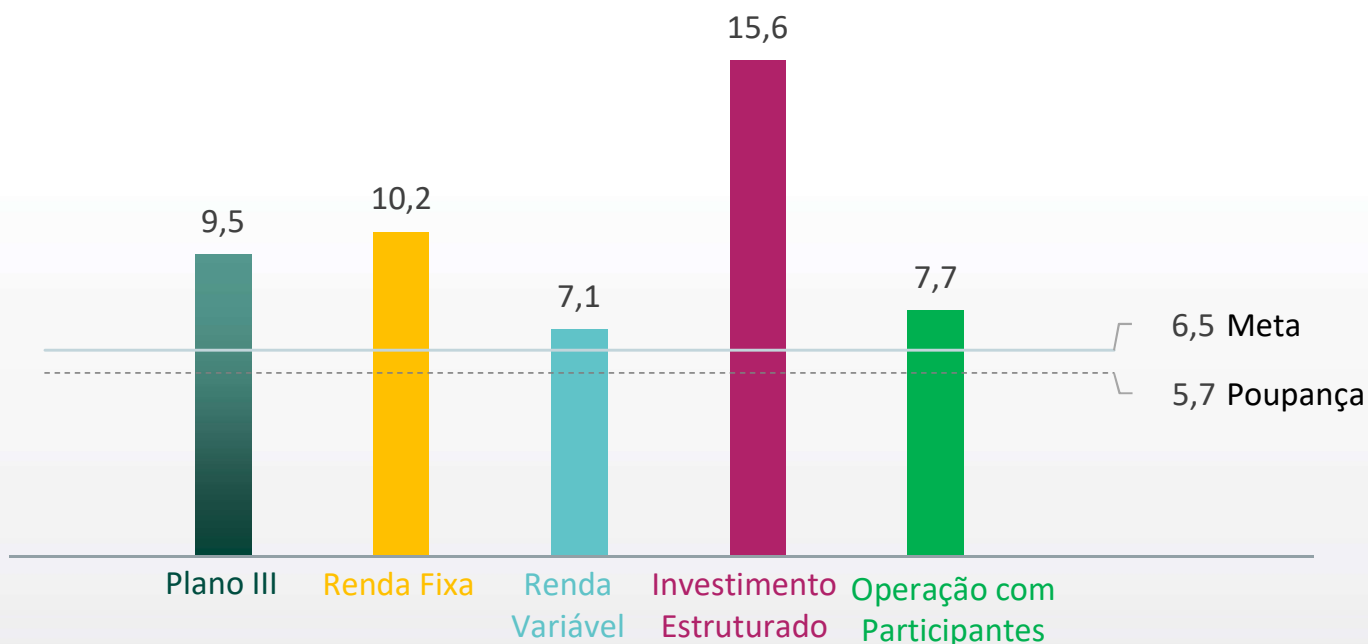
PLANO III: RENTABILIDADE

Agregada e por segmento de aplicação (em %)

OUTUBRO/2017



ACUMULADA em 2017 até OUTUBRO



DÚVIDAS?



Accesse o site
www.brfprevidencia.com.br

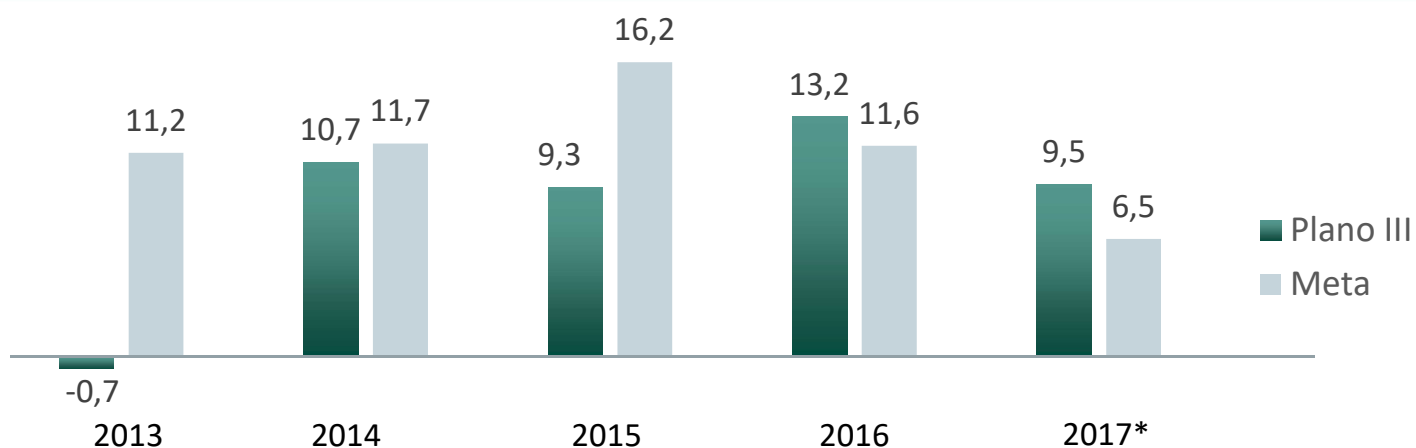


Ligue para
0800 702 44 22



Escreva para
brfprevidencia@brf-br.com

HISTÓRICO DE RENTABILIDADE ANUAL (em %)



*Em 2017 até outubro

	2013	2014	2015	2016	2017			2017
					Ago.	Set.	Out.	
Renda Fixa	-0,5	11,6	14,7	14,1	1,15	0,90	0,46	10,2
Renda Variável	2,2	10,0	-10,4	9,1	8,98	5,74	-1,29	7,1
Invest. Estruturados	2,9	7,0	9,1	21,7	1,49	3,23	-0,27	15,6
Op. Participantes	0,0	0,0	18,5	17,8	0,53	0,77	0,68	7,7
Plano III	-0,7	10,7	9,3	13,2	2,04	1,56	0,20	9,5
Meta	11,2	11,7	16,2	11,6	0,60	0,57	0,83	6,5

DÚVIDAS?



Accesse o site
www.brfprevidencia.com.br



Ligue para
0800 702 44 22

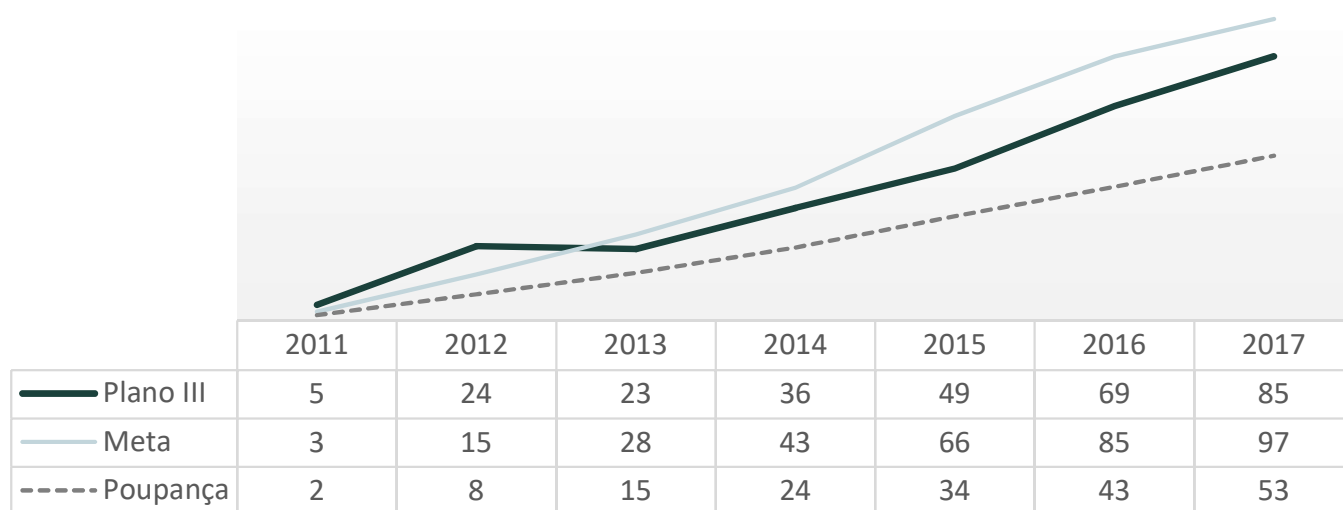


Escreva para
brfprevidencia@brf-br.com

RENTABILIDADE ACUMULADA (em %)

	12 MESES	24 MESES	36 MESES	Até 2017*
Plano III	10	25	36	85
Meta	8	22	41	97
Poupança	7	16	25	53

* Desde o início do Plano



RECURSOS DO PLANO

	2013	2014	2015	2016	2017
Em R\$ mil					
Plano III	52.736	59.998	70.392	115.049	143.589

DÚVIDAS?



Acesse o site
www.brfprevidencia.com.br



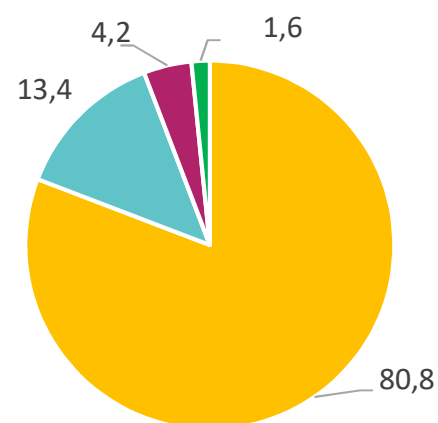
Ligue para
0800 702 44 22



Escreva para
brfprevidencia@brf-br.com

ALOCAÇÃO DOS INVESTIMENTOS POR SEGMENTO

	2013	2014	2015	2016	2017
%					
Renda Fixa	75,3	78,5	82,7	85,6	80,8
Renda Variável	21,3	19,9	14,9	11,2	13,4
Invest. Estruturados	3,4	1,6	2,1	2,0	4,2
Op. com Participantes	0,0	0,0	0,3	1,2	1,6



Glossário

- **Rentabilidade do Plano:** representa o retorno consolidado do Plano, de acordo com a rentabilidade obtida por cada segmento de aplicação e proporção investida, descontado o custeio administrativo;
- **Meta:** parâmetro para o retorno de investimentos. Em 2017, corresponde a 5% a.a mais IPCA do período;
- **Histórico de rentabilidade anual:** corresponde à rentabilidade apurada anualmente, descontado do custeio administrativo, comparativo à meta. A partir do relatório de dezembro de 2016, as rentabilidades divulgadas para os anos de 2013 e 2014 estão descontadas do custeio administrativo.
- **Rentabilidade acumulada:** representa as rentabilidades acumuladas, relativo ao período de referência, comparativo à poupança e meta;
- **Alocação dos investimentos:** percentual de alocação dos recursos do Plano, por segmento, no último dia de referência;
- **Recursos do Plano:** corresponde ao ativo investido.

DÚVIDAS?



Acesse o site
www.brfprevidencia.com.br



Ligue para
0800 702 44 22



Escreva para
brfprevidencia@brf-br.com