



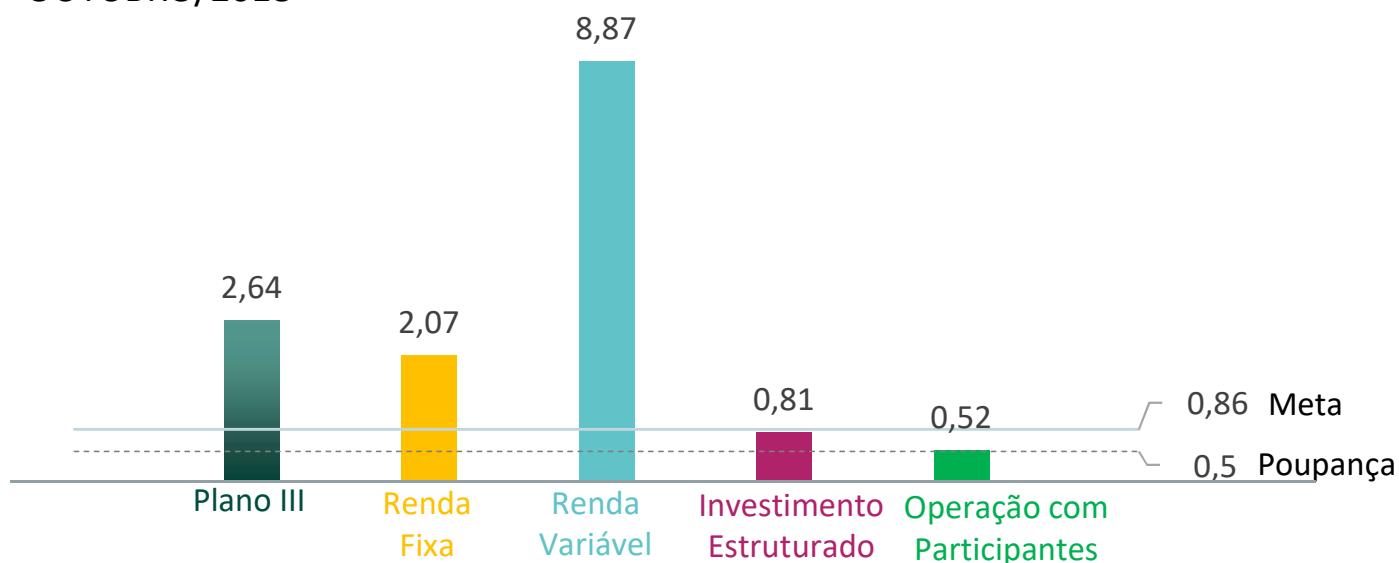
PLANO III
Relatório de Investimentos

OUTUBRO/2018

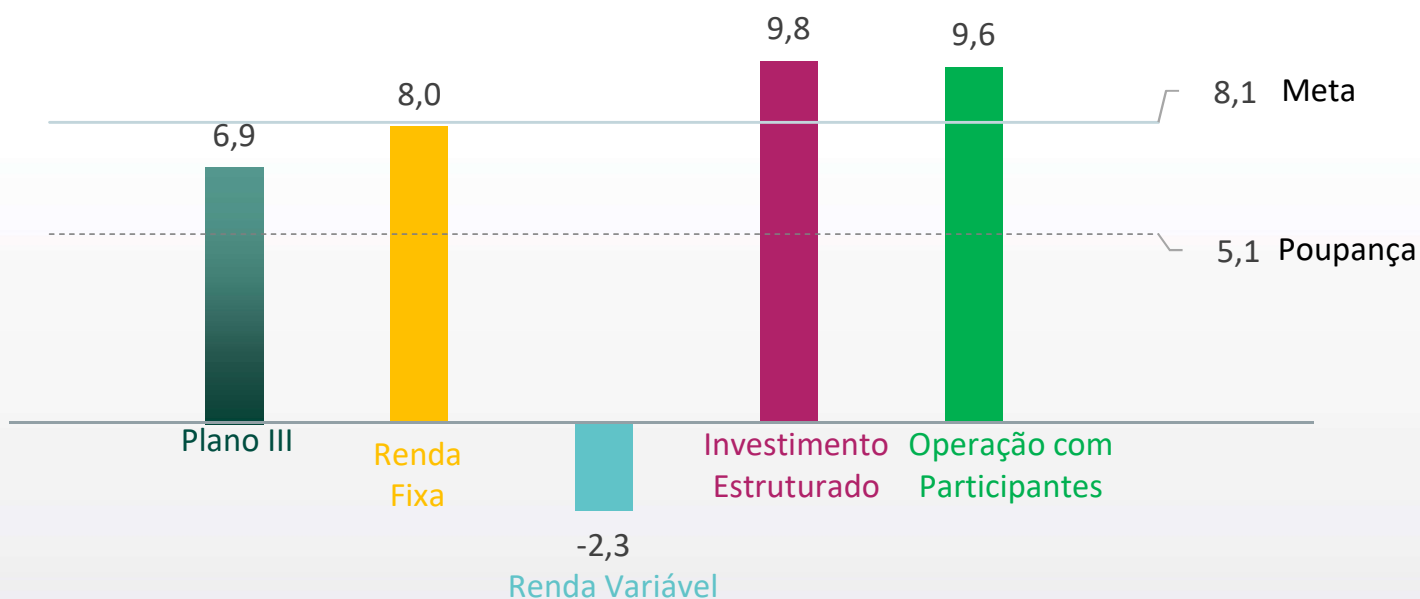
PLANO III: RENTABILIDADE

Agregada e por segmento de aplicação (em %)

OUTUBRO/2018



ACUMULADA em 2018 até OUTUBRO



DÚVIDAS?



Acesse o site
www.brfprevidencia.com.br

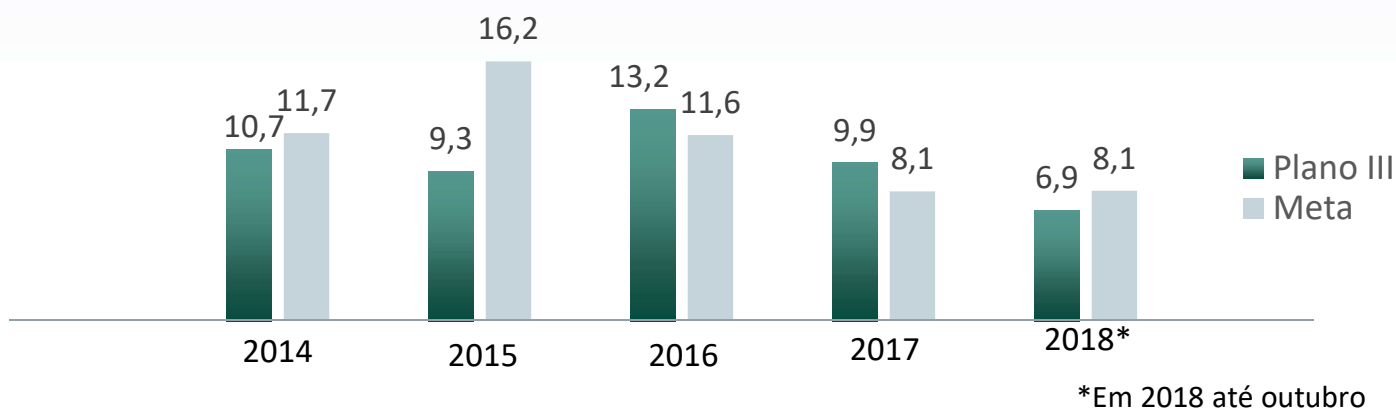


Ligue para
0800 702 44 22



Escreva para
brfprevidencia@brf-br.com

HISTÓRICO DE RENTABILIDADE ANUAL (em %)



	2014	2015	2016	2017	2018			2018
					Ago.	Set.	Out.	
Renda Fixa	11,6	14,7	14,1	11,4	0,12	0,72	2,07	8,0
Renda Variável	10,0	-10,4	9,1	2,0	-5,28	3,47	8,87	-2,3
Invest. Estruturado	7,0	9,1	21,7	17,0	0,90	0,60	0,81	9,8
Op. Participantes	0,0	18,5	17,8	9,6	1,84	0,89	0,52	9,6
Plano III	10,7	9,3	13,2	9,9	-0,36	0,99	2,64	6,9
Meta	11,7	16,2	11,6	8,1	0,32	0,89	0,86	8,1

Histórico mensal (em %)

Ano	Jan.	Fev.	Mar	Abr	Mai	Jun	Jul	Ago.	Set	Out	Nov.	Dez	Rent. Ano	Meta Ano
2014	-2,43	1,40	1,52	2,22	0,85	2,01	1,19	2,64	-1,08	1,85	1,09	-0,92	10,7	11,7
2015	0,91	1,50	1,01	1,27	0,60	1,02	1,97	-0,91	0,62	-0,28	-0,05	1,34	9,3	16,2
2016	0,40	1,90	1,30	0,94	0,03	1,13	3,22	1,13	1,10	1,06	-0,26	0,53	13,2	11,6
2017	0,91	0,98	0,62	0,69	0,20	0,15	1,74	2,04	1,56	0,20	-0,67	1,04	9,9	8,1
2018	1,73	0,16	0,61	0,74	-1,83	-0,04	2,15	-0,36	0,99	2,64			6,9	8,1

DÚVIDAS?



Acesse o site
www.brfprevidencia.com.br



Ligue para
0800 702 44 22

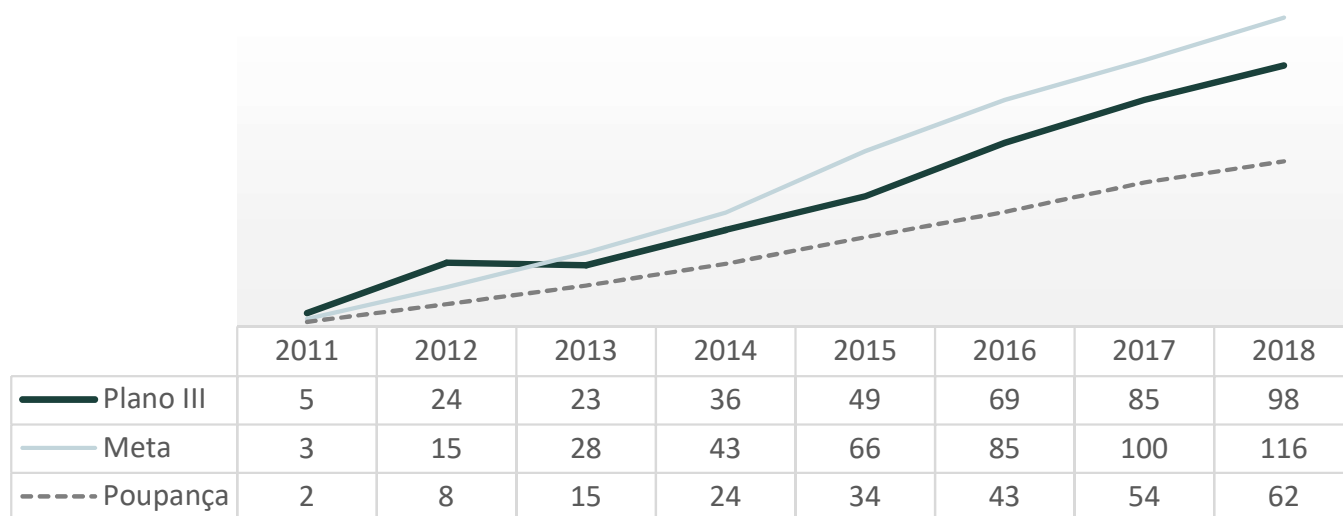


Escreva para
brfprevidencia@brf-br.com

RENTABILIDADE ACUMULADA (em %)

	12 MESES	24 MESES	36 MESES	Até 2018*
Plano III	7	18	35	98
Meta	10	18	34	116
Poupança	6	14	23	62

* Desde o início do Plano



RECURSOS DO PLANO

	2014	2015	2016	2017	2018
Em R\$ mil					
Plano III	59.998	70.392	115.049	151.862	179.182

DÚVIDAS?



Acesse o site
www.brfprevidencia.com.br



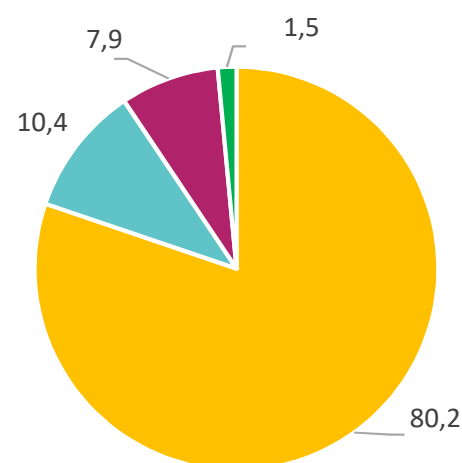
Ligue para
0800 702 44 22



Escreva para
brfprevidencia@brf-br.com

ALOCAÇÃO DOS INVESTIMENTOS POR SEGMENTO

	2014	2015	2016	2017	2018
%					
Renda Fixa	78,5	82,7	85,6	80,9	80,2
Renda Variável	19,9	14,9	11,2	12,3	10,4
Invest. Estruturados	1,6	2,1	2,0	5,3	7,9
Op. com Participantes	0,0	0,3	1,2	1,5	1,5



Glossário

- **Rentabilidade do Plano:** representa o retorno consolidado do Plano, de acordo com a rentabilidade obtida por cada segmento de aplicação e proporção investida, descontado o custeio administrativo;
- **Meta:** parâmetro para o retorno de investimentos. Em 2018, corresponde a 5% a.a mais IPCA do período;
- **Histórico de rentabilidade anual:** corresponde à rentabilidade apurada anualmente, descontado do custeio administrativo, comparativo à meta. A partir do relatório de dezembro de 2016, a rentabilidade divulgada para o ano de 2014 esta descontada do custeio administrativo.
- **Rentabilidade acumulada:** representa as rentabilidades acumuladas, relativo ao período de referência, comparativo à poupança e meta;
- **Alocação dos investimentos:** percentual de alocação dos recursos do Plano, por segmento, no último dia de referência;
- **Recursos do Plano:** corresponde ao ativo investido.

DÚVIDAS?



Acesse o site
www.brfprevidencia.com.br



Ligue para
0800 702 44 22



Escreva para
brfprevidencia@brf-br.com