



**PLANO III**  
Relatório de Investimentos

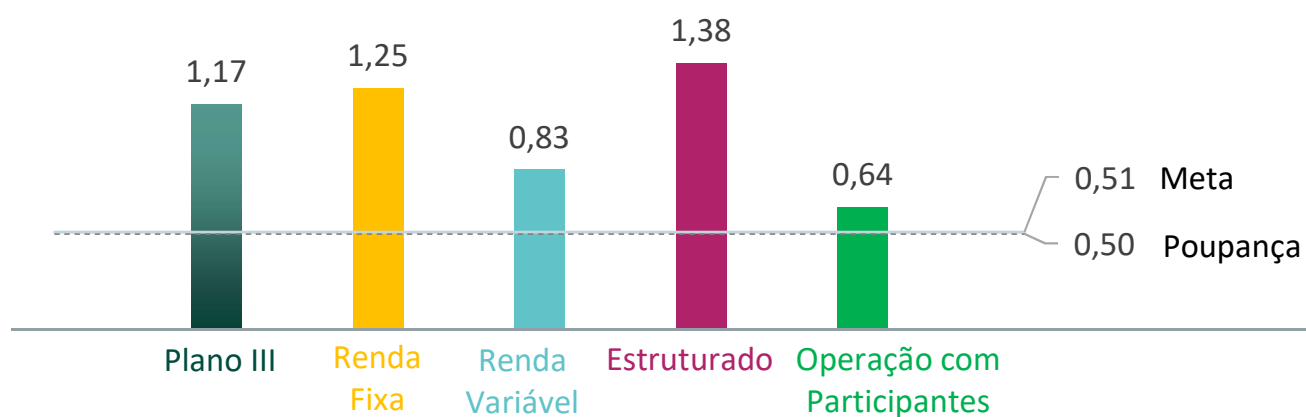
---

**OUTUBRO/2019**

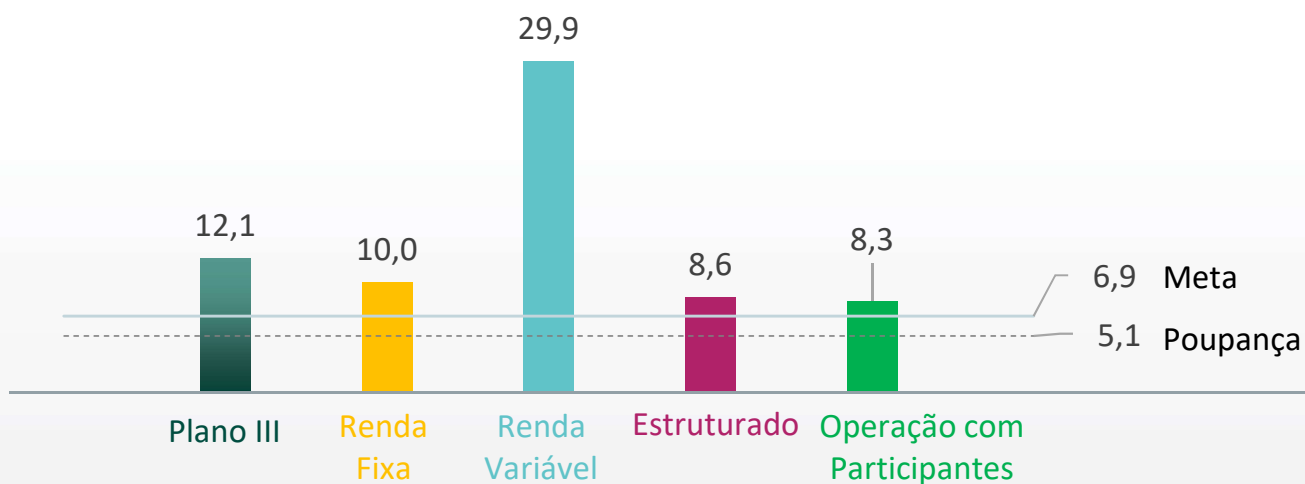
## PLANO III: RENTABILIDADE

Agregada e por segmento de aplicação (em %)

OUTUBRO/2019



ACUMULADA em 2019 até OUTUBRO



### DÚVIDAS?



Acesse o site  
[www.brfprevidencia.com.br](http://www.brfprevidencia.com.br)

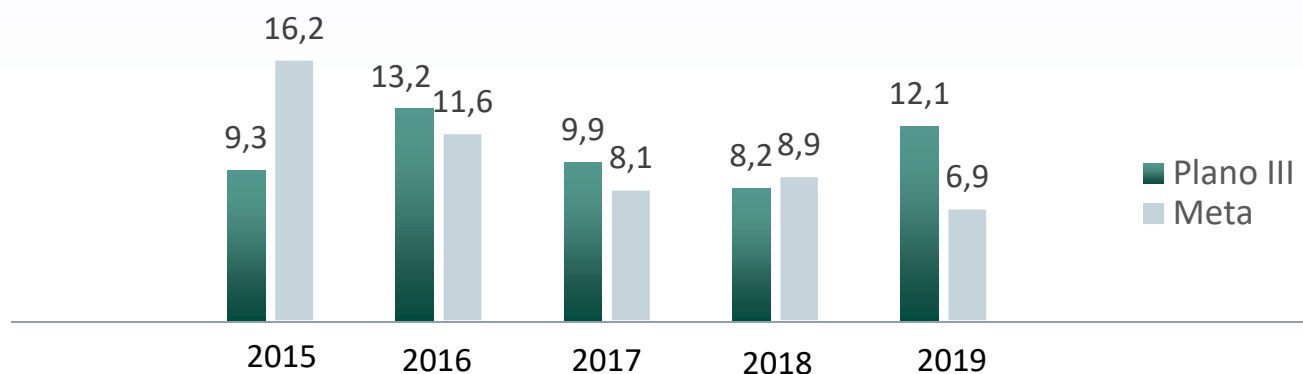


Ligue para  
0800 702 44 22



Escreva para  
[brfprevidencia@brf-br.com](mailto:brfprevidencia@brf-br.com)

## HISTÓRICO DE RENTABILIDADE ANUAL (em %)



\* Em 2019 até outubro

	2015	2016	2017	2018	2019			2019
					AGO	SET	OUT	
Renda Fixa	14,7	14,1	11,4	9,4	0,26	1,27	1,25	10,0
Renda Variável	-10,4	9,1	2,0	0,1	2,98	2,07	0,83	29,9
Estruturado	9,1	21,7	17,0	7,9	0,98	0,13	1,38	8,6
Op. Participantes	18,5	17,8	9,6	11,8	0,55	0,69	0,64	8,3
<b>Plano III</b>	<b>9,3</b>	<b>13,2</b>	<b>9,9</b>	<b>8,2</b>	<b>0,67</b>	<b>1,27</b>	<b>1,17</b>	<b>12,1</b>
Meta	16,2	11,6	8,1	8,9	0,52	0,37	0,51	6,9

## Histórico mensal (em %)

Ano	Jan.	Fev.	Mar	Abr	Mai	Jun	Jul	Ago.	Set	Out	Nov.	Dez	Rent. Ano	Meta Ano
2015	0,91	1,50	1,01	1,27	0,60	1,02	1,97	-0,91	0,62	-0,28	-0,05	1,34	9,3	16,2
2016	0,40	1,90	1,30	0,94	0,03	1,13	3,22	1,13	1,10	1,06	-0,26	0,53	13,2	11,6
2017	0,91	0,98	0,62	0,69	0,20	0,15	1,74	2,04	1,56	0,20	-0,67	1,04	9,9	8,1
2018	1,73	0,16	0,61	0,74	-1,83	-0,04	2,15	-0,36	0,99	2,64	0,52	0,70	8,2	8,9
2019	2,20	0,12	0,80	1,60	0,95	1,64	1,16	0,67	1,27	1,17			12,1	6,9

### DÚVIDAS?



Accesse o site  
[www.brfprevidencia.com.br](http://www.brfprevidencia.com.br)



Ligue para  
0800 702 44 22

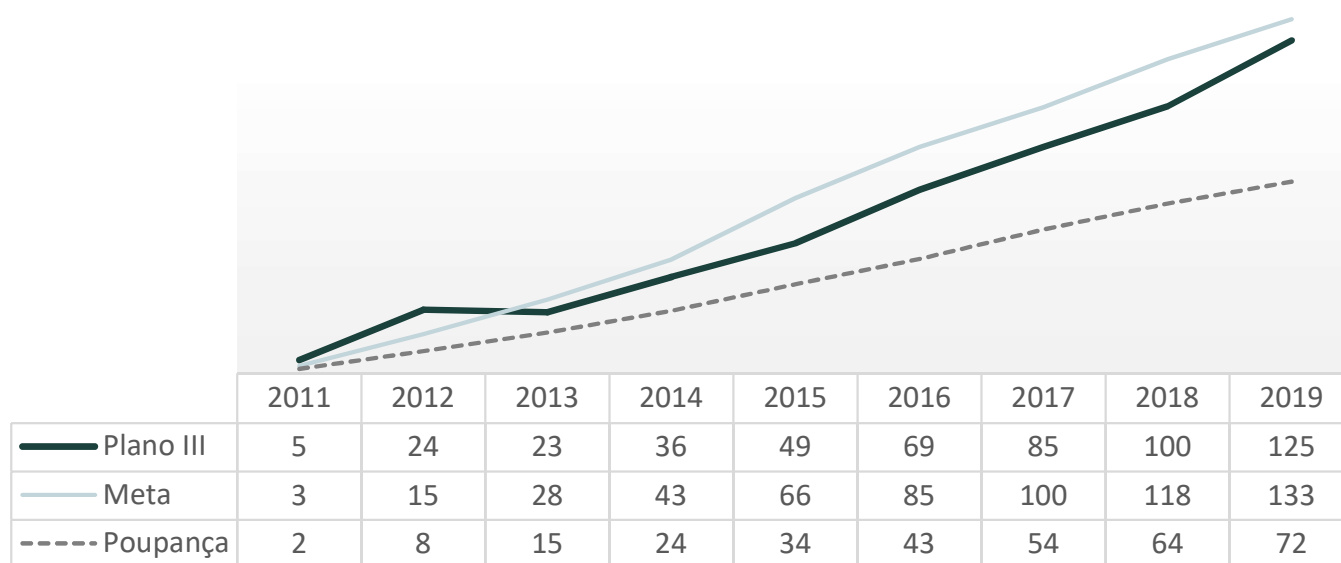


Escreva para  
[brfprevidencia@brf-br.com](mailto:brfprevidencia@brf-br.com)

## RENTABILIDADE ACUMULADA (em %)

	12 MESES	24 MESES	36 MESES	Até 2019*
Plano III	13	22	34	125
Meta	8	18	28	133
Poupança	6	13	21	72

\* Desde o início do Plano



## RECURSOS DO PLANO

	2015	2016	2017	2018	2019
Em R\$ mil					
Plano III	70.392	115.049	151.862	186.470	230.502

### DÚVIDAS?



Acesse o site  
[www.brfprevidencia.com.br](http://www.brfprevidencia.com.br)



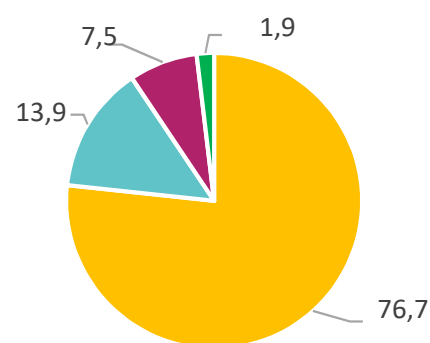
Ligue para  
0800 702 44 22



Escreva para  
[brfprevidencia@brf-br.com](mailto:brfprevidencia@brf-br.com)

## ALOCAÇÃO DOS INVESTIMENTOS POR SEGMENTO

	2015	2016	2017	2018	2019
%					
Renda Fixa	82,7	85,6	80,9	79,8	76,7
Renda Variável	14,9	11,2	12,3	11,3	13,9
Estruturados	2,1	2,0	5,3	7,5	7,5
Op. com Participantes	0,3	1,2	1,5	1,4	1,9



## Glossário

- **Rentabilidade do Plano:** representa o retorno consolidado do Plano, de acordo com a rentabilidade obtida por cada segmento de aplicação e proporção investida, descontado o custeio administrativo;
- **Meta:** parâmetro para o retorno de investimentos. Em 2019, corresponde a 5% a.a mais IPCA do período;
- **Histórico de rentabilidade anual:** corresponde à rentabilidade apurada anualmente, descontado do custeio administrativo, comparativo à meta.
- **Rentabilidade acumulada:** representa as rentabilidades acumuladas, relativo ao período de referência, comparativo à poupança e meta;
- **Alocação dos investimentos:** percentual de alocação dos recursos do Plano, por segmento, no último dia de referência;
- **Recursos do Plano:** corresponde ao ativo investido.

## DÚVIDAS?



Acesse o site  
[www.brfprevidencia.com.br](http://www.brfprevidencia.com.br)



Ligue para  
0800 702 44 22



Escreva para  
[brfprevidencia@brf-br.com](mailto:brfprevidencia@brf-br.com)