



PLANO III

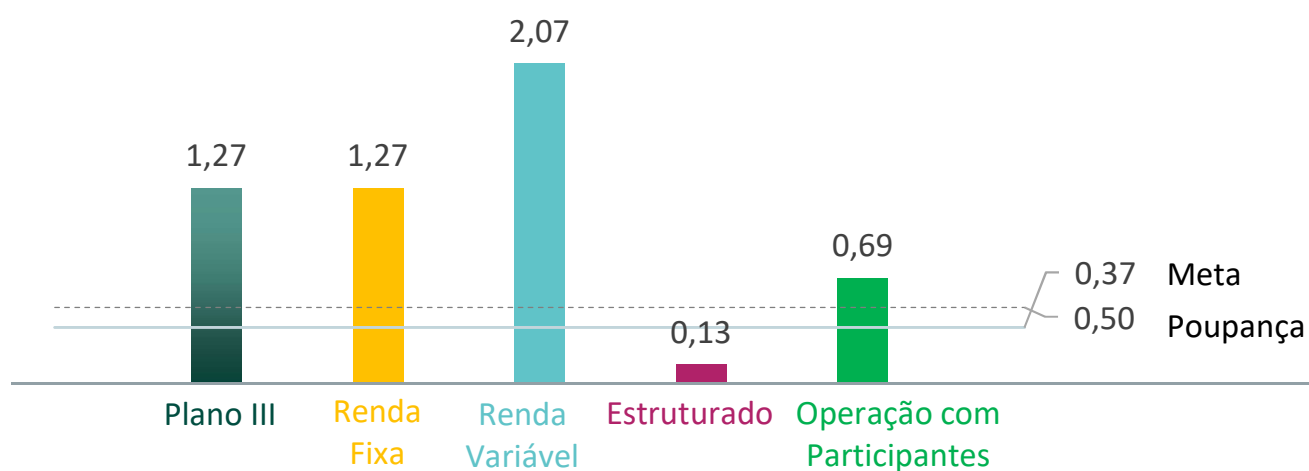
Relatório de Investimentos

SETEMBRO/2019

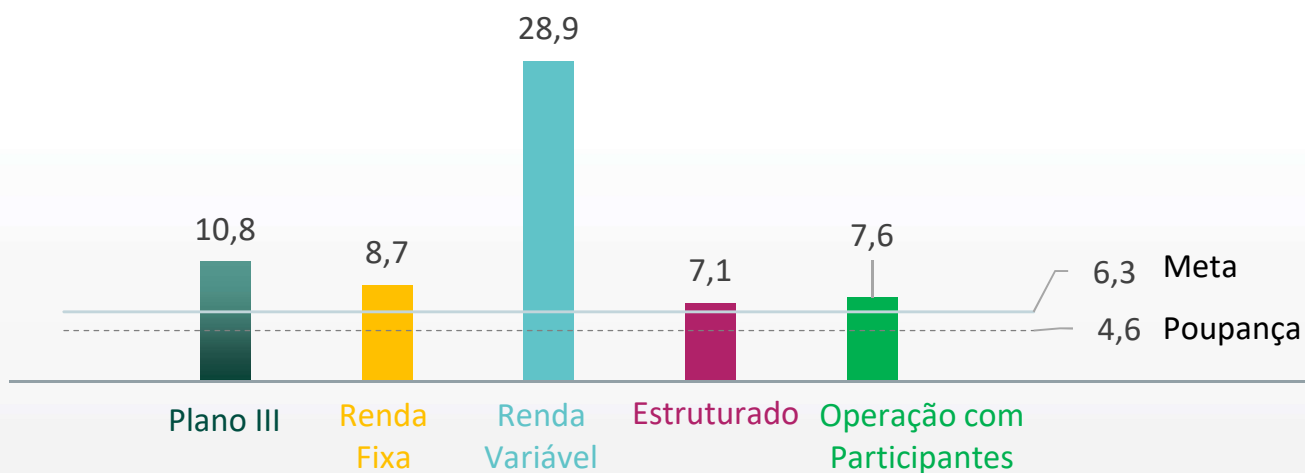
PLANO III: RENTABILIDADE

Agregada e por segmento de aplicação (em %)

SETEMBRO/2019



ACUMULADA em 2019 até SETEMBRO



DÚVIDAS?



Acesse o site
www.brfprevidencia.com.br

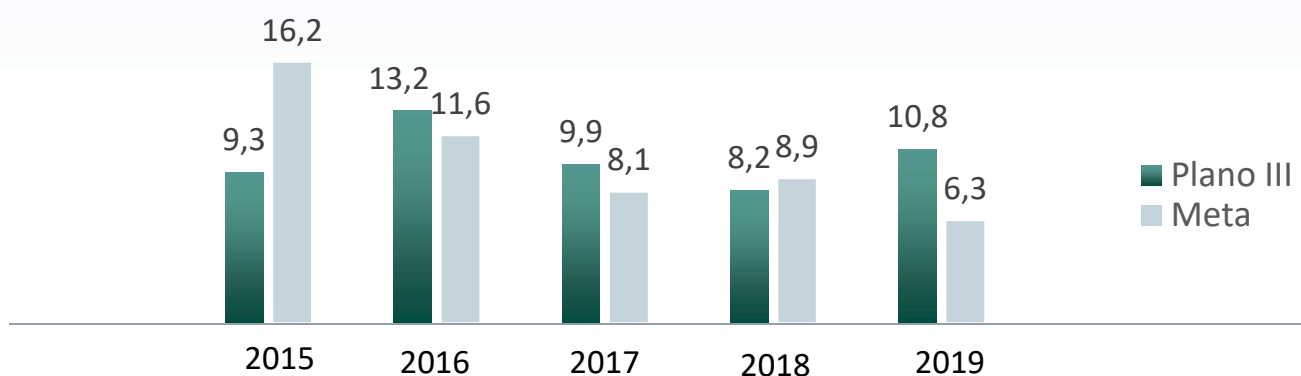


Ligue para
0800 702 44 22



Escreva para
brfprevidencia@brf-br.com

HISTÓRICO DE RENTABILIDADE ANUAL (em %)



* Em 2019 até setembro

	2015	2016	2017	2018	2019			2019
					JUL	AGO	SET	
Renda Fixa	14,7	14,1	11,4	9,4	0,86	0,26	1,27	8,7
Renda Variável	-10,4	9,1	2,0	0,1	3,42	2,98	2,07	28,9
Estruturado	9,1	21,7	17,0	7,9	0,43	0,98	0,13	7,1
Op. Participantes	18,5	17,8	9,6	11,8	0,66	0,55	0,69	7,6
Plano III	9,3	13,2	9,9	8,2	1,16	0,67	1,27	10,8
Meta	16,2	11,6	8,1	8,9	0,60	0,52	0,37	6,3

Histórico mensal (em %)

Ano	Jan.	Fev.	Mar	Abr	Mai	Jun	Jul	Ago.	Set	Out	Nov.	Dez	Rent. Ano	Meta Ano
2015	0,91	1,50	1,01	1,27	0,60	1,02	1,97	-0,91	0,62	-0,28	-0,05	1,34	9,3	16,2
2016	0,40	1,90	1,30	0,94	0,03	1,13	3,22	1,13	1,10	1,06	-0,26	0,53	13,2	11,6
2017	0,91	0,98	0,62	0,69	0,20	0,15	1,74	2,04	1,56	0,20	-0,67	1,04	9,9	8,1
2018	1,73	0,16	0,61	0,74	-1,83	-0,04	2,15	-0,36	0,99	2,64	0,52	0,70	8,2	8,9
2019	2,20	0,12	0,80	1,60	0,95	1,64	1,16	0,67	1,27				10,8	6,3

DÚVIDAS?



Accesse o site
www.brfprevidencia.com.br



Ligue para
0800 702 44 22

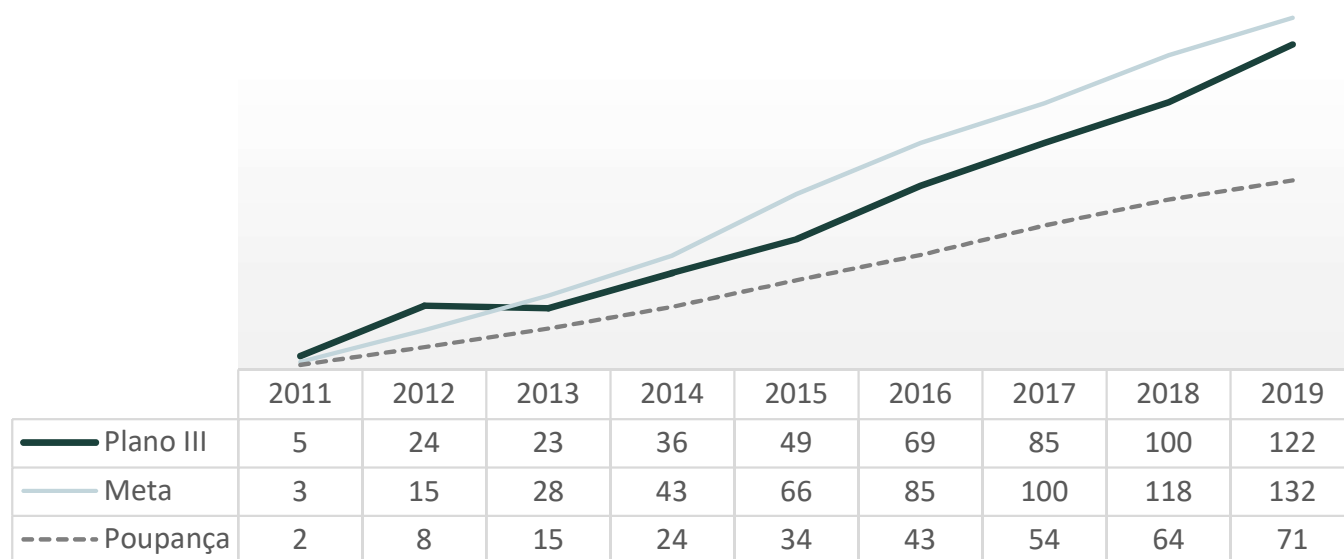


Escreva para
brfprevidencia@brf-br.com

RENTABILIDADE ACUMULADA (em %)

	12 MESES	24 MESES	36 MESES	Até 2019*
Plano III	15	21	33	122
Meta	8	19	28	132
Poupança	6	13	21	71

* Desde o início do Plano



RECURSOS DO PLANO

	2015	2016	2017	2018	2019
Em R\$ mil					
Plano III	70.392	115.049	151.862	186.470	224.733

DÚVIDAS?



Acesse o site
www.brfprevidencia.com.br



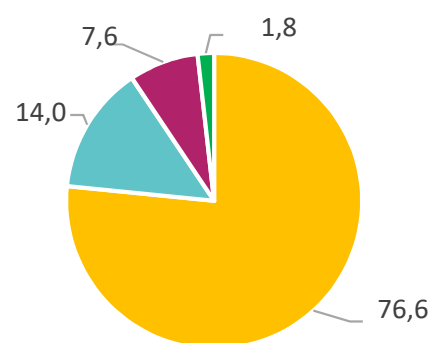
Ligue para
0800 702 44 22



Escreva para
brfprevidencia@brf-br.com

ALOCAÇÃO DOS INVESTIMENTOS POR SEGMENTO

	2015	2016	2017	2018	2019
%					
Renda Fixa	82,7	85,6	80,9	79,8	76,6
Renda Variável	14,9	11,2	12,3	11,3	14,0
Estruturados	2,1	2,0	5,3	7,5	7,6
Op. com Participantes	0,3	1,2	1,5	1,4	1,8



Glossário

- **Rentabilidade do Plano:** representa o retorno consolidado do Plano, de acordo com a rentabilidade obtida por cada segmento de aplicação e proporção investida, descontado o custeio administrativo;
- **Meta:** parâmetro para o retorno de investimentos. Em 2019, corresponde a 5% a.a mais IPCA do período;
- **Histórico de rentabilidade anual:** corresponde à rentabilidade apurada anualmente, descontado do custeio administrativo, comparativo à meta.
- **Rentabilidade acumulada:** representa as rentabilidades acumuladas, relativo ao período de referência, comparativo à poupança e meta;
- **Alocação dos investimentos:** percentual de alocação dos recursos do Plano, por segmento, no último dia de referência;
- **Recursos do Plano:** corresponde ao ativo investido.

DÚVIDAS?



Acesse o site
www.brfprevidencia.com.br



Ligue para
0800 702 44 22



Escreva para
brfprevidencia@brf-br.com