



# **PLANO III**

## Relatório de Investimentos

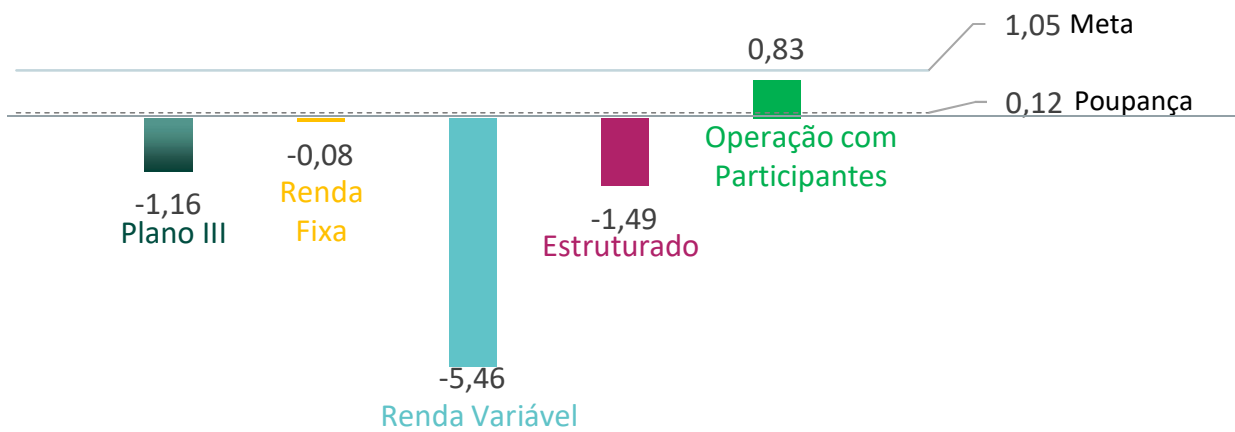
---

**SETEMBRO/2020**

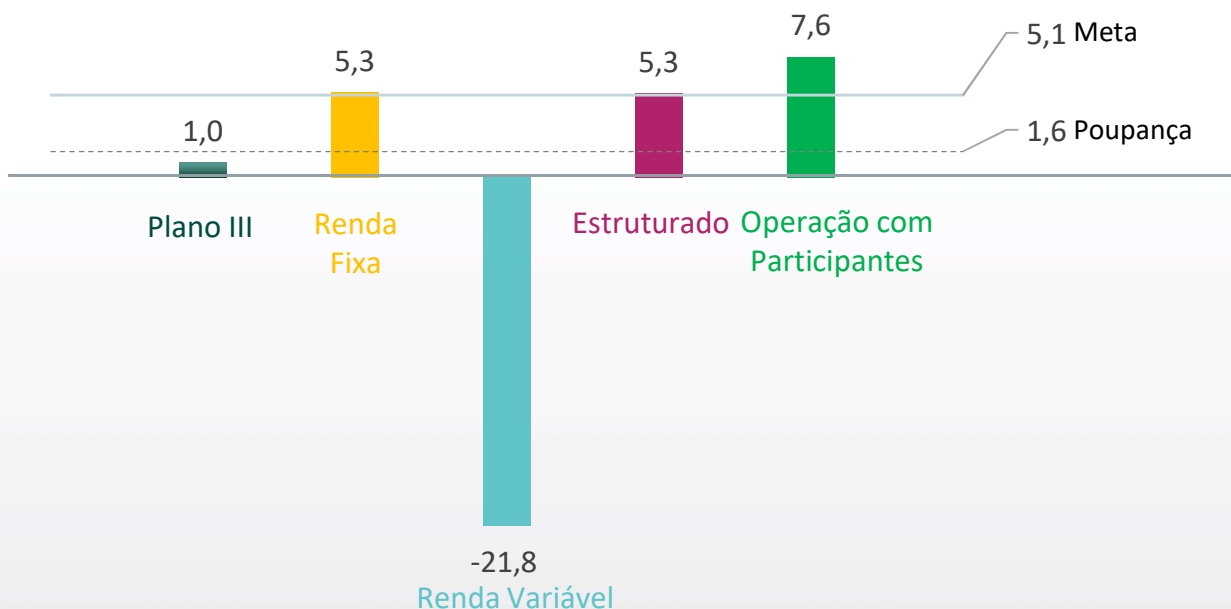
## PLANO III: RENTABILIDADE

Agregada e por segmento de aplicação (em %)

SETEMBRO/2020



ACUMULADA em 2020 até SETEMBRO



DÚVIDAS?



Acesse o site  
[www.brfprevidencia.com.br](http://www.brfprevidencia.com.br)

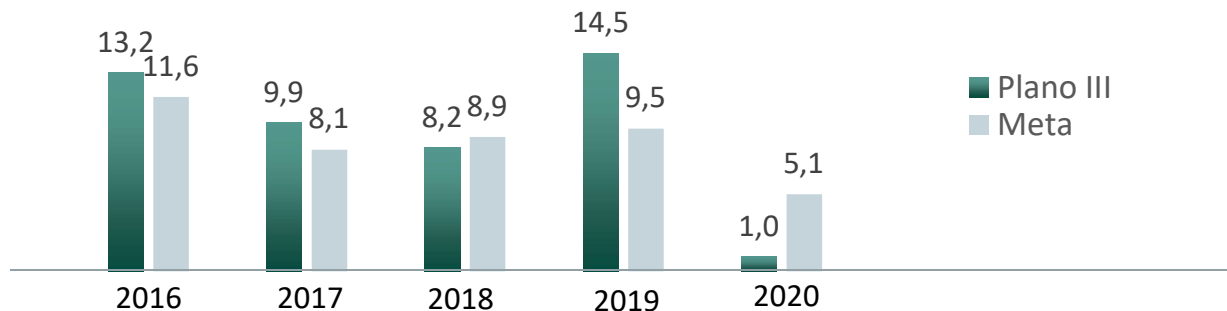


Ligue para  
0800 702 44 22



Escreva para  
[brfprevidencia@brf-br.com](mailto:brfprevidencia@brf-br.com)

## HISTÓRICO DE RENTABILIDADE ANUAL (em %)



	2016	2017	2018	2019	2020			2020
					JUL	AGO	SET	
Renda Fixa	14,1	11,4	9,4	11,3	1,75	-0,06	-0,08	5,3
Renda Variável	9,1	2,0	0,1	40,3	6,99	-2,52	-5,46	-21,7
Estruturado	21,7	17,0	7,9	10,6	1,85	0,13	-1,49	5,3
Op. Participantes	17,8	9,6	11,8	9,5	0,42	0,82	0,83	7,5
<b>Plano III</b>	<b>13,2</b>	<b>9,9</b>	<b>8,2</b>	<b>14,5</b>	<b>2,62</b>	<b>-0,49</b>	<b>-1,16</b>	<b>1,0</b>
Meta	11,6	8,1	8,9	9,5	0,77	0,65	1,05	5,1

## Histórico mensal (em %)

Ano	Jan.	Fev.	Mar	Abr	Mai	Jun	Jul	Ago.	Set	Out	Nov.	Dez	Rent. Ano	Meta Ano
2016	0,40	1,90	1,30	0,94	0,03	1,13	3,22	1,13	1,10	1,06	-0,26	0,53	13,2	11,6
2017	0,91	0,98	0,62	0,69	0,20	0,15	1,74	2,04	1,56	0,20	-0,67	1,04	9,9	8,1
2018	1,73	0,16	0,61	0,74	-1,83	-0,04	2,15	-0,36	0,99	2,64	0,52	0,70	8,2	8,9
2019	2,20	0,12	0,80	1,60	0,95	1,64	1,16	0,67	1,27	1,17	0,30	1,85	14,5	9,5
2020	0,36	-0,74	-5,45	1,76	2,25	2,07	2,62	-0,49	-1,16				1,0	5,1

### DÚVIDAS?



Acesse o site  
[www.brfprevidencia.com.br](http://www.brfprevidencia.com.br)



Ligue para  
0800 702 44 22

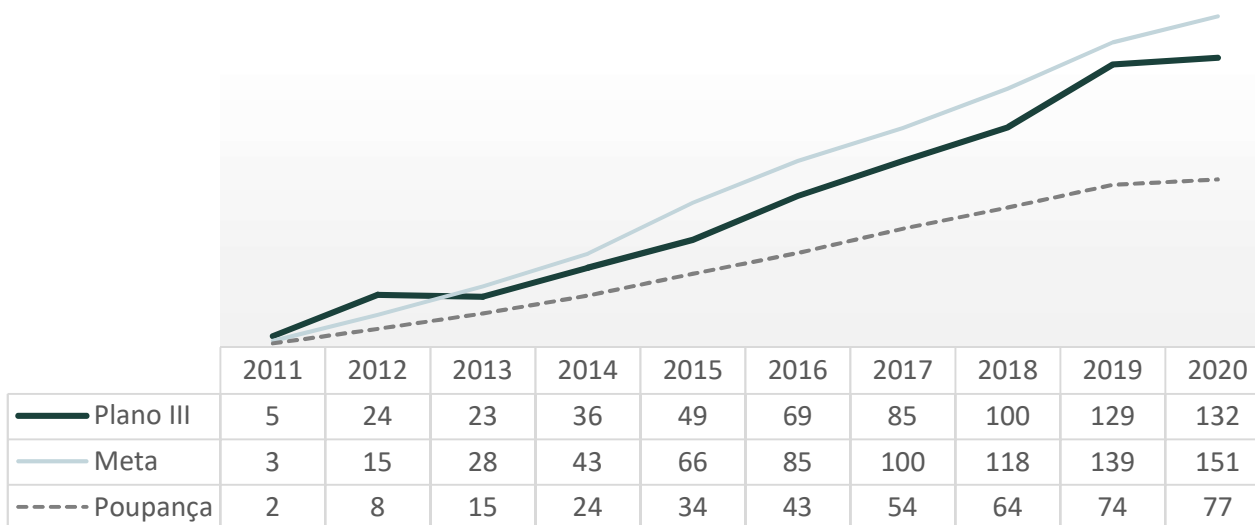


Escreva para  
[brfprevidencia@brf-br.com](mailto:brfprevidencia@brf-br.com)

## RENTABILIDADE ACUMULADA (em %)

	12 MESES	24 MESES	36 MESES	Até 2020*
Plano III	4	20	26	132
Meta	8	17	28	151
Poupança	3	10	16	77

\* Desde o início do Plano



## RECURSOS DO PLANO

	2016	2017	2018	2019	2020
Em R\$ mil					
Plano III	115.049	151.862	186.470	243.884	274.485

### DÚVIDAS?



Acesse o site  
[www.brfprevidencia.com.br](http://www.brfprevidencia.com.br)



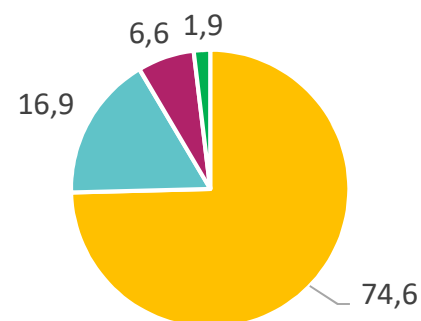
Ligue para  
0800 702 44 22



Escreva para  
[brfprevidencia@brf-br.com](mailto:brfprevidencia@brf-br.com)

## ALOCAÇÃO DOS INVESTIMENTOS POR SEGMENTO

	2016	2017	2018	2019	2020
%					
Renda Fixa	85,6	80,9	79,8	76,2	74,6
Renda Variável	11,2	12,3	11,3	14,7	16,9
Estruturados	2,0	5,3	7,5	7,3	6,6
Op. com Participantes	1,2	1,5	1,4	1,8	1,9



## Glossário

- **Rentabilidade do Plano:** representa o retorno consolidado do Plano, de acordo com a rentabilidade obtida por cada segmento de aplicação e proporção investida, descontado o custeio administrativo;
- **Meta:** parâmetro para o retorno de investimentos. Em 2020, corresponde a 5% a.a mais IPCA do período;
- **Histórico de rentabilidade anual:** corresponde à rentabilidade apurada anualmente, descontado do custeio administrativo, comparativo à meta.
- **Rentabilidade acumulada:** representa as rentabilidades acumuladas, relativo ao período de referência, comparativo à poupança e meta;
- **Alocação dos investimentos:** percentual de alocação dos recursos do Plano, por segmento, no último dia de referência;
- **Recursos do Plano:** corresponde ao ativo investido.

## DÚVIDAS?



Acesse o site  
[www.brfprevidencia.com.br](http://www.brfprevidencia.com.br)



Ligue para  
0800 702 44 22



Escreva para  
[brfprevidencia@brf-br.com](mailto:brfprevidencia@brf-br.com)